








Semana 21

ASAJA



Observatorio de precios

del 15 al 22 de mayo de 2026

	FRUTAS	Pág - 1
	HORTALIZAS	Pág - 2
	CEREALES	Pág - 3
	VINO	Pág - 4
	FRUTOS SECOS	Pág - 5
	ACEITE DE OLIVA	Pág - 5
	GANADERÍA	Pág - 6
	HUEVOS	Pág - 7

Observatorio de precios

del 15 al 22 de mayo de 2026



FRUTAS

	Origen Semana 20	Origen Semana 21	Carrefour	Dia	ECI	Mercadona	Alcampo
FRUTA							
LIMÓN							
Fino GENERALITAT VALENCIANA (Alicante)	0,80	0,80	2,69	2,99	3,19	2,69	2,49
MANZANA							
Golden Grande I LONJA DEL EBRO	0,70	0,70	2,19	2,49	2,69	2,49	2,19
Gala LONJA DEL EBRO	0,70	0,70	2,19	2,49	2,69	2,49	2,19
Fuji LONJA DEL EBRO	0,70	0,70	2,19	2,49	2,69	2,49	2,19
NARANJA							
Navel LONJA CITRICOS VALENCIA	----	----	1,85	1,99	2,49	1,85	1,85
PERA							
Conferencia LONJA DEL EBRO	1,25	1,25	4,19	4,49	4,99	4,49	3,99
Blanquilla LONJA DEL EBRO	0,85	0,85	2,69	2,99	3,49	2,99	2,69
PLATANO							
Platano MINISTERIO AGRICULTURA	1,05	----	3,19	3,39	3,25	2,30	1,99
AGUACATE							
AGUACATE MINISTERIO AGRICULTURA	2,39	↓ 1,68	6,19	6,99	7,69	6,69	5,99

[IR AL ÍNDICE](#)

Observatorio de precios

del 15 al 22 de mayo de 2026



HORTALIZAS

	Origen Semana 20	Origen Semana 21	Carrefour	Dia	ECI	Mercadona	Alcampo
HORTALIZAS							
ACELGA							
ACELGA GOBIERNO DE LA RIOJA	↓ 0,60	↑ 0,80	2,69	2,99	3,19	2,69	2,49
APIO							
APIO GENERALITAT VALENCIANA	0,55	0,55	1,99	1,99	2,19	1,99	1,69
BERENJENA							
BERENJENA ASAJA ALMERÍA	0,75	↓ 0,57	1,99	1,99	2,19	1,99	1,99
CALABACÍN							
CALABACÍN ASAJA ALMERÍA	0,70	↓ 0,59	1,99	2,19	2,49	2,19	1,99
CEBOLLA							
Cebolla dulce MINISTERIO AGRICULTURA	0,40	↓ 0,38	1,19	1,19	1,49	1,19	1,19
CHAMPIÑON							
Bandeja pie cortado GOBIERNO DE LA RIOJA	3,60	3,60	5,70	5,96	6,20	5,00	4,96
COLIFLOR							
Coliflor Blanca GOBIERNO DE NAVARRA	0,80	↑ 0,90	3,49	3,69	4,19	3,69	3,19
LECHUGA							
Romana GENERALITAT VALENCIANA	0,22	0,22	0,69	0,99	0,99	0,99	0,69
PATATA							
Blanca (Agrida) LONJA DE LEON	0,12	0,12	0,49	0,49	0,49	0,49	0,49
PEPINO							
Largo ASAJA ALMERÍA	0,44	↓ 0,25	0,99	0,99	0,99	0,99	0,99
Español CONSEJERIA DE MURCIA	0,53	0,53	1,69	1,99	2,19	1,99	1,69
PIMIENTO							
Italiano Verde ASAJA ALMERÍA	0,69	↓ 0,42	1,69	1,69	1,99	1,69	1,69
Lamuyo Verde ASAJA ALMERÍA	1,31	↓ 0,72	2,69	2,99	3,19	2,99	2,69
Lamuyo Rojo ASAJA ALMERÍA	1,19	↓ 1,12	4,19	4,69	5,19	4,49	3,99
PUERRO							
PUERRO GOBIERNO DE NAVARRA	0,66	↑ 0,73	2,49	2,69	2,99	2,49	2,49
REPOLLO							
Hoja lisa GENERALITAT VALENCIANA	0,29	0,29	0,99	0,99	1,19	0,99	0,99
Hoja Rizada GENERALITAT VALENCIANA	0,42	↑ 0,45	1,49		1,69	1,49	1,49
TOMATE							
Pera ASAJA ALMERÍA	0,83	↓ 0,78	2,69	2,69	3,19	2,69	2,49
Suelto ASAJA ALMERÍA	1,16	↓ 0,72	2,49	2,69	2,99	2,49	2,19
ZANAHORIA							
Zanahoria MINISTERIO AGRICULTURA	0,31	↓ 0,30	0,99	0,99	1,19	0,99	0,99
CALABAZA							
Tipo Cacahuete GENERALITAT VALENCIANA	0,30	↑ 0,35	1,19	1,19	1,49	1,19	1,19
BROCOLI							
Brocoli GOBIERNO DE NAVARRA	0,88	↑ 1,04	3,99	4,19	4,69	4,19	3,69

[IR AL ÍNDICE](#)

Observatorio de precios

del 15 al 22 de mayo de 2026



CEREALES

Precios en €/t

	SEMANA 20	SEMANA 21		SEMANA 20	SEMANA 21
LONJA DE ALBACETE			LONJA DE TOLEDO		
Cebada +62 Kg/Hl	188	188	Cebada +62 Kg/Hl	206	206
Avena Rubia	159	159	Avena Rubia		
Trigo Blando	195	195	Maíz (secadero)	240	↑ 241
Trigo Duro (Grupo 2)	221	221	Trigo duro		
LONJA DE BARCELONA			Trigo Pienso	217	↑ 218
Cebada nacional (camión destino)	220	220	LONJA CIUDAD REAL		
Maíz CE (sobre comión destino)	240	240	Avena Rubia	158	
Maíz importación puerto Tarragona	230	230	Cebada pienso (+62 Kgr./Hl.)	188	
Trigo forrajero nacional (destino)	233	233	Trigos forrajeros	194	
LONJA DE CÓRDOBA			Maíz (14% Hdad).	223	223
Cebada +62 Kg/Hl			LONJA VALLADOLID Y PALENCIA		
Avena			Cebada (Valladolid)	189	↑ 190
Trigo Blando (Grupo 3)			Trigo (Valladolid)	193	↑ 194
Trigo Duro (Grupo 3)	243	243	Avena © (Valladolid)	154	↑ 155
LONJA DE EXTREMADURA			Centeno (Valladolid)	176	↑ 177
Avena (productor almacén comprador)			LONJA DE SEGOVIA		
Cebada (productor almacén comprador)	203	203	Avena	146	146
Cebada importación origen puerto			Cebada de 62 kgHl*	188	188
Trigo pienso importación origen puerto			Trigo pienso 72 kg/Hl.	194	194
Trigo Pienso(productor almacén comprador)	213	213	Centeno	173	173
LONJA DE LEÓN					
Avena	145	145			
Cebada	191	191			
Maíz (secadero)	214	↑ 215			
Trigo Pienso	195	195			
LONJA DE SALAMANCA					
Avena	148	148			
Cebada	200	200			
Trigo Blando	202	202			
LONJA DE SEVILLA					
Avena importación origen puerto	210	210			
Avena nacional					
Cebada importación origen puerto					
Cebada nacional					
Maíz importación origen puerto	228	228			
Maíz nacional					
Trigo Blando (Grupo 3)	228	228			
Trigo Duro (Grupo 2)	255	255			
Trigo pienso importación origen puerto	224	224			

[IR AL ÍNDICE](#)

Lonja de Salamanca 18/5/2026 | Lonja de Albacete 21/5/2026 | Toledo 20/5/2026 | Lonja de Córdoba 19/5/2026 | Lonja de Sevilla 12/5/2026 | León 20/5/2026 | Lonja de Barcelona 12/5/2026 | Extremadura 12/5/2026 | Ciudad Real 20/5/2026 | Valladolid 22/5/2026 | Segovia 14/5/2026

Observatorio de precios

del 15 al 22 de mayo de 2026



VINO

Precios en €/hectogrado

	SEMANA 19		SEMANA 20	
	PRECIO MIN	PRECIO MAX	PRECIO MIN	PRECIO MAX
ANDALUCÍA SEMANA VITIVINÍCOLA				
Montilla				
Blanco 12º	8,50	8,60	8,50	8,60
Blanco 15º	8,60	8,90	8,60	8,90
Blanco PX Dulce, litro	4,50	4,55	4,50	4,55
ARAGÓN SEMANA VITIVINÍCOLA				
Barbaastro				
Blanco DOP	4,07	4,17	4,07	4,17
Rosado DOP	4,35	4,45	4,35	4,45
Tinto DOP	5,00	5,10	5,00	5,10
CASTILLA LA MANCHA SEMANA VITIVINÍCOLA				
Ciudad Real				
Blanco	3,80	3,95	3,80	3,95
Tinto	4,00	4,20	4,00	4,20
Tinto Cencibel	4,45	4,65	4,45	4,65
Tinto Doble pasta	4,20	4,40	4,20	4,40
Mérida				
Rosado	4,60	4,70	4,60	4,70
Tinto Garnacha	4,60	4,70	4,60	4,70
Tinto Tempranillo	5,05	5,35	5,05	5,35
Villacañas				
Blanco	3,50	3,65	3,50	3,65
Tinto	4,45	4,55	4,45	4,55
CATALUÑA SEMANA VITIVINÍCOLA				
Villafranca del Penedès				
Blanco	6,75	6,95	6,75	6,95
Blanco (f.c.)	7,75	7,95	7,75	7,95
Rosado	5,60	5,80	5,60	5,80
Tinto	4,90	5,10	4,90	5,10
Tinto DOP	5,10	5,30	5,10	5,30
COMUNIDAD VALENCIANA SEMANA VITIVINÍCOLA				
Utiel-Requena				
Blanco Macabeo	3,80	4,00	3,80	4,00
Doble pasta	4,10	4,25	4,10	4,25
Rosado	3,70	3,90	3,70	3,90
Tempranillo	4,05	4,25	4,05	4,25
Tinto	3,80	4,00	3,80	4,00
Tintorera	4,25	4,55	4,25	4,55
LA RIOJA SEMANA VITIVINÍCOLA				
Rioja Media				
Blanco cántara 16l	19,00	19,50	19,00	19,50
Rosado cántara 16l	18,50	19,00	18,50	19,00
Tinto cántara 16l	18,80	19,30	18,80	19,30
NAVARRA OBSERVATORIO NAVARRA				
Navarra				
Blanco Chardonay	1,02	1,24	1,02	1,24
Rosado 13º	0,80	0,94	0,80	0,94
Tinto 13º	0,66	0,74	0,66	0,74

[IR AL ÍNDICE](#)

Semana vitivinícola 9/5/2026 | Observatorio de Navarra 17/5/2026

Observatorio de precios

del 15 al 22 de mayo de 2026



FRUTOS SECOS

Precios en €/kilogramo

	SEMANA 20	SEMANA 21
GOBIERNO DE RIOJA (Kgr.cascara)		
Almendra Común	1,08	1,08
Almendra Ecológica	1,59	1,59
Almendra Floración tardía	1,64	1,64
Almendra Largueta	1,28	1,28
Almendra Marcona	1,34	1,34
LONJA DE ALBACETE		
Almendra Comuna (multivarietales)	5,10	5,10
Almendra Ecológica	6,85	↑ 7,05
Almendra Guara (monovarietales)	5,20	5,20
Almendra Largueta	5,55	5,55
Almendra Marcona	6,10	6,10
LONJA DE CÓRDOBA		
Almendra Antoñeta		
Almendra Belona	5,75	5,75
Almendra Comuna tradicional (max.0,2)	5,05	5,05
Almendra Constantí	5,50	5,50
Almendra Ecológica	6,50	
Almendra floración tardía monovarietal	5,25	5,25
Almendra Soleta	5,35	5,35
Almendra Guara	5,25	5,25
LONJA DE EBRO		
Almendra Comuna tardía	5,20	5,20
Almendra Comuna tradicional	5,10	5,10
Almendra ecológica (diferentes varied.)	6,90	6,90
Almendra Guara	5,20	5,20
Almendra Largueta	5,55	5,55
Almendra Marcona	6,10	6,10
LONJA DE REUS		
Almendra Común	4,60	4,60
Almendra Largueta	5,25	5,25
Almendra Marcona	5,60	5,60
REGION DE MURCIA		
Almendra Común	4,99	4,99
Almendra Comuna ecológica	6,61	6,61
Almendra Desmayo Largueta	5,47	5,47
Almendra Guara	5,08	5,08
Almendra Marcona	6,06	6,06

ACEITE DE OLIVA

Precios en €/tonelada

	SEMANA 20	SEMANA 21
SISTEMA POOLRED		
Virgen Extra	4,203 ↓	4,052
Virgen	3,515 ↓	3,247
Virgen Lampante	3,239 ↓	3,123

[IR AL ÍNDICE](#)

Observatorio de precios

GANADERÍA



Precios en €/kilogramo

		SEMANA 20			SEMANA 21		
		PRECIO MIN	PRECIO	PRECIO MAX	PRECIO MIN	PRECIO	PRECIO MAX
☐ CUNÍCOLA							
Conejo	GOBIERNO DE LA RIOJA		2,44			2,44	
Conejo de más de 2,125 kg	LONJA DE BELLPUIG		2,59			2,59	
Conejo Joven (1,9-2,25 kg)	MESA NACIONAL LONCUN		2,40			2,40	
Conejo ojos negros	MESA NACIONAL LONCUN		2,45			2,45	
☐ LECHE							
Leche de oveja (Extracto Quesero grasas+proteinas)	LONJA DE TALAVERA		10,61			10,61	
Leche de oveja (Extracto Quesero grasas+proteinas)	LONJA DE ALBACETE	10,53		11,13	10,53		11,13
Leche de oveja (Extracto Quesero grasas+proteinas)	LONJA DE EXTREMADURA						
Leche de cabra (Extracto Quesero grasas+proteinas)	LONJA DE ALBACETE	13,53		14,13	13,53		14,13
Leche de cabra (Extracto Quesero grasas+proteinas)	LONJA DE EXTREMADURA						
Leche de cabra (Extracto Quesero grasas+proteinas)	LONJA DE TALAVERA		13,15			13,15	
☐ OVINO							
Cordero 9-11 kg	LONJA DE ALBACETE	6,36		6,42	6,36		6,42
Cordero 9-11 kg	LONJA DE TALAVERA		6,80			6,80	
Cordero 9-11 kg	LONJA DE SALAMANCA		8,05			8,05	
Cordero 11-15 kg	LONJA DE ALBACETE	6,54		6,60	6,54		6,60
Cordero 11-15 kg	LONJA DE TALAVERA		6,55			6,15	
Cordero 11-15 kg	LONJA DE EXTREMADURA (15 Kg.)	5,93		6,33	↓ 5,86		↓ 6,26
Cordero 11-15 kg	LONJA DE SALAMANCA (13-15 Kg.)		6,00			6,00	
Cordero 15-19 kg	LONJA DE TALAVERA		6,09			↓ 5,79	
Cordero 15-19 kg	LONJA DE EXTREMADURA(19 Kg.)	5,68		6,00	↓ 5,57		↓ 5,89
Cordero 15-19 kg	LONJA DE SALAMANCA		5,60			↓ 5,50	
Cordero 19-23 kg	LONJA DE ALBACETE	5,82		5,88	5,82		5,88
Cordero 19-23 kg	LONJA DE TALAVERA		5,73			↓ 5,53	
Cordero 19-23 kg	LONJA DE EXTREMADURA (23 Kg.)	5,52		5,78	↓ 5,39		↓ 5,65
Cordero 19-23 kg	LONJA DE SALAMANCA		5,65			↓ 5,50	
Cordero manchego 19-23 kg	LONJA DE CIUDAD REAL	6,03		6,09	6,03		6,09
Cordero manchego 19-23 kg	LONJA DE ALBACETE	5,94		6,00	5,94		6,00
Cordero merino 19-23 kg	LONJA DE CIUDAD REAL	5,79		5,85	5,79		5,85
Cordero lechal 11-15 kg	LONJA DE CIUDAD REAL	6,97		7,03	6,97		7,03
Lechazo hasta 12 kg	LONJA DE LEON		5,60			5,60	
Cordero 9-11 kg	LONJA DE EXTREMADURA (12 K)						
Cordero 15-19 kg	LONJA DE ALBACETE (15-19 KG)	6,15		6,21	6,15		6,21
☐ PORCINO							
Cerdo Normal	LONJA DE SALAMANCA	1,26		1,27	1,26		1,27
☐ VACUNO							
Añojo Primera (>350 kg)	LONJA DE SALAMANCA		7,12			↓ 7,07	
Terneras Cruzadas	LONJA DE EXTREMADURA	6,60		6,72	↓ 6,45		↓ 6,57
☐ AVICOLA							
Pollo	LONJA DEL EBRO		1,40			1,40	

[IR AL ÍNDICE](#)

Observatorio de precios

del 15 al 22 de mayo de 2026



HUEVOS

	ORIGEN						
	SEMANA 20	SEMANA 21	CARREFOUR	DIA	ECI	MERCADONA	ALCAMPO
L LONJA DE BELLPUIG	2,55	↓ 2,49	3,19	3,39		3,39	3,19
L MESA AVÍCOLA TOLEDO	2,70	2,70	3,19	3,39		3,39	3,19
M LONJA DE BELLPUIG	2,35	↓ 2,25	2,79	2,99		3,09	2,99
M MESA AVÍCOLA TOLEDO	2,54	2,54	2,79	2,99		3,09	2,99
XL LONJA DE BELLPUIG	2,88	2,88	4,19	4,39		4,29	3,95
XL MESA AVÍCOLA TOLEDO	2,92	2,92	4,29	4,49		4,39	3,99

[IR AL ÍNDICE](#)

NOTA: Los datos incorporados en este Observatorio de precios se obtienen de las siguientes fuentes:

Precios satisfechos al agricultor: lonjas e instituciones reseñadas para cada producto.

Precios en destino: páginas web o app móvil de las empresas de distribución seleccionadas.

A través de este Observatorio de precios, ASAJA pretende exclusivamente contribuir a mejorar el conocimiento y la transparencia del proceso de formación de precios en el marco de la cadena alimentaria.