








Semana 22

ASAJA



# Observatorio de precios

del 23 al 29 de mayo de 2026

	<b>FRUTAS</b>	Pág - 1
	<b>HORTALIZAS</b>	Pág - 2
	<b>CEREALES</b>	Pág - 3
	<b>VINO</b>	Pág - 4
	<b>FRUTOS SECOS</b>	Pág - 5
	<b>ACEITE DE OLIVA</b>	Pág - 5
	<b>GANADERÍA</b>	Pág - 6
	<b>HUEVOS</b>	Pág - 7

# Observatorio de precios

del 23 al 29 de mayo de 2026



## FRUTAS

	Origen Semana 21	Origen Semana 22	Carrefour	Día	ECI	Mercadona	Alcampo
<b>FRUTA</b>							
<b>LIMÓN</b>							
Fino GENERALITAT VALENCIANA (Alicante)	0,80	0,80	2,69	2,99	3,19	2,69	2,49
<b>MANZANA</b>							
Golden Grande I LONJA DEL EBRO	0,70	0,70	2,19	2,49	2,69	2,49	2,19
Gala LONJA DEL EBRO	0,70	0,70	2,19	2,49	2,69	2,49	2,19
Fuji LONJA DEL EBRO	0,70	0,70	2,19	2,49	2,69	2,49	2,19
<b>NARANJA</b>							
Navel LONJA CITRICOS VALENCIA	----	----	1,85	1,99	2,49	1,85	1,85
<b>PERA</b>							
Conferencia LONJA DEL EBRO	1,25	1,25	4,19	4,49	4,99	4,49	3,99
Blanquilla LONJA DEL EBRO	0,85	0,85	2,69	2,99	3,49	2,99	2,69
<b>PLATANO</b>							
Platano MINISTERIO AGRICULTURA	----	----	3,19	3,39	3,25	2,30	1,99
<b>AGUACATE</b>							
AGUACATE MINISTERIO AGRICULTURA	1,68	↓ 1,67	6,19	6,99	7,69	6,69	5,99

[IR AL ÍNDICE](#)

# Observatorio de precios

del 23 al 29 de mayo de 2026



## HORTALIZAS

	Origen Semana 21	Origen Semana 22	Carrefour	Dia	ECI	Mercadona	Alcampo
<b>HORTALIZAS</b>							
<b>ACELGA</b>							
ACELGA GOBIERNO DE LA RIOJA	0,80	0,80	2,69	2,99	3,19	2,69	2,49
<b>APIO</b>							
APIO GENERALITAT VALENCIANA	0,55	↓ 0,29	1,99	1,99	2,19	1,99	1,69
<b>BERENJENA</b>							
BERENJENA ASAJA ALMERÍA	0,57	↓ 0,45	1,99	1,99	2,19	1,99	1,99
<b>CALABACÍN</b>							
CALABACÍN ASAJA ALMERÍA	0,59	↓ 0,42	1,99	2,19	2,49	2,19	1,99
<b>CEBOLLA</b>							
Cebolla dulce MINISTERIO AGRICULTURA	0,38	↓ 0,35	1,19	1,19	1,49	1,19	1,19
<b>CHAMPIÑON</b>							
Bandeja pie cortado GOBIERNO DE LA RIOJA	3,60	3,60	5,70	5,96	6,20	5,00	4,96
<b>COLIFLOR</b>							
Coliflor Blanca GOBIERNO DE NAVARRA	0,90	0,90	3,49	3,69	4,19	3,69	3,19
<b>LECHUGA</b>							
Romana GENERALITAT VALENCIANA	0,22	0,22	0,69	0,99	0,99	0,99	0,69
<b>PATATA</b>							
Blanca (Agrida) LONJA DE LEON	0,12	0,12	0,49	0,49	0,49	0,49	0,49
<b>PEPINO</b>							
Largo ASAJA ALMERÍA	0,25	↑ 0,30	0,99	0,99	0,99	0,99	0,99
Español CONSEJERIA DE MURCIA	0,53	0,53	1,69	1,99	2,19	1,99	1,69
<b>PIMIENTO</b>							
Italiano Verde ASAJA ALMERÍA	0,42	↑ 0,75	1,69	1,69	1,99	1,69	1,69
Lamuyo Verde ASAJA ALMERÍA	0,72	↑ 1,36	2,69	2,99	3,19	2,99	2,69
Lamuyo Rojo ASAJA ALMERÍA	1,12	↑ 1,52	4,19	4,69	5,19	4,49	3,99
<b>PUERRO</b>							
PUERRO GOBIERNO DE NAVARRA	0,73	0,73	2,49	2,69	2,99	2,49	2,49
<b>REPOLLO</b>							
Hoja lisa GENERALITAT VALENCIANA	0,29	0,29	0,99	0,99	1,19	0,99	0,99
Hoja Rizada GENERALITAT VALENCIANA	0,45	0,45	1,49		1,69	1,49	1,49
<b>TOMATE</b>							
Pera ASAJA ALMERÍA	0,78	↑ 1,10	2,69	2,69	3,19	2,69	2,49
Suelto ASAJA ALMERÍA	0,72	↑ 0,92	2,49	2,69	2,99	2,49	2,19
<b>ZANAHORIA</b>							
Zanahoria MINISTERIO AGRICULTURA	0,30	0,30	0,99	0,99	1,19	0,99	0,99
<b>CALABAZA</b>							
Tipo Cacahuete GENERALITAT VALENCIANA	0,35	↓ 0,32	1,19	1,19	1,49	1,19	1,19
<b>BROCOLI</b>							
Brocoli GOBIERNO DE NAVARRA	1,04	↑ 1,08	3,99	4,19	4,69	4,19	3,69

[IR AL ÍNDICE](#)

# Observatorio de precios

del 23 al 29 de mayo de 2026



## CEREALES

Precios en €/t

	SEMANA 21	SEMANA 22		SEMANA 21	SEMANA 22
<b>LONJA DE ALBACETE</b>			<b>LONJA DE TOLEDO</b>		
Cebada +62 Kg/Hl	188	188	Cebada +62 Kg/Hl	206	206
Avena Rubia	159	159	Avena Rubia		
Trigo Blando	195	195	Maíz (secadero)	241	↓ 240
Trigo Duro (Grupo 2)	221	221	Trigo duro		
<b>LONJA DE BARCELONA</b>			Trigo Pienso	218	↓ 217
Cebada nacional (camión destino)	220	220	<b>LONJA CIUDAD REAL</b>		
Maíz CE (sobre comión destino)	240	240	Avena Rubia		
Maíz importación puerto Tarragona	230	230	Cebada pienso (+62 Kgr./Hl.)		
Trigo forrajero nacional (destino)	233	233	Trigos forrajeros		
<b>LONJA DE CÓRDOBA</b>			Maíz (14% Hdad).	223	223
Cebada +62 Kg/Hl			<b>LONJA VALLADOLID Y PALENCIA</b>		
Avena			Cebada (Valladolid)	190	↑ 191
Trigo Blando (Grupo 3)			Trigo (Valladolid)	194	↑ 195
Trigo Duro (Grupo 3)	243	243	Avena © (Valladolid)	155	↑ 157
<b>LONJA DE EXTREMADURA</b>			Centeno (Valladolid)	177	↑ 179
Avena (productor almacén comprador)			<b>LONJA DE SEGOVIA</b>		
Cebada (productor almacén comprador)	203	203	Avena	146	146
Cebada importación origen puerto			Cebada de 62 kgHl*	188	188
Trigo pienso importación origen puerto			Trigo pienso 72 kg/Hl.	194	194
Trigo Pienso(productor almacén comprador)	213	213	Centeno	173	173
<b>LONJA DE LEÓN</b>					
Avena	145	↑ 148			
Cebada	191	↑ 193			
Maíz (secadero)	215	↑ 218			
Trigo Pienso	195	↑ 197			
<b>LONJA DE SALAMANCA</b>					
Avena	148	↑ 152			
Cebada	200	↑ 201			
Trigo Blando	202	↑ 204			
<b>LONJA DE SEVILLA</b>					
Avena importación origen puerto	210	210			
Avena nacional					
Cebada importación origen puerto					
Cebada nacional					
Maíz importación origen puerto	228	↑ 229			
Maíz nacional					
Trigo Blando (Grupo 3)	228	228			
Trigo Duro (Grupo 2)	255	255			
Trigo pienso importación origen puerto	224	↑ 228			

[IR AL ÍNDICE](#)

Lonja de Salamanca 25/5/2026 | Lonja de Albacete 28/5/2026 | Toledo 20/5/2026 | Lonja de Córdoba 19/5/2026 | Lonja de Sevilla 26/5/2026 | León 27/5/2026 | Lonja de Barcelona 12/5/2026 | Extremadura 12/5/2026 | Ciudad Real 20/5/2026 | Valladolid 29/5/2026 | Segovia 21/5/2026

# Observatorio de precios

del 23 al 29 de mayo de 2026



## VINO

Precios en €/hectogrado

	SEMANA 21		SEMANA 22	
	PRECIO MIN	PRECIO MAX	PRECIO MIN	PRECIO MAX
<b>ANDALUCÍA SEMANA VITIVINÍCOLA</b>				
<b>Montilla</b>				
Blanco 12º	8,50	8,60	8,50	8,60
Blanco 15º	8,60	8,90	8,60	8,90
Blanco PX Dulce, litro	4,50	4,55	4,50	4,55
<b>ARAGÓN SEMANA VITIVINÍCOLA</b>				
<b>Barbastro</b>				
Blanco DOP	4,07	4,17	↓ 4,02	↓ 4,12
Rosado DOP	4,35	4,45	↓ 4,30	↓ 4,40
Tinto DOP	5,00	5,10	↓ 4,70	↓ 4,80
<b>CASTILLA LA MANCHA SEMANA VITIVINÍCOLA</b>				
<b>Ciudad Real</b>				
Blanco	3,80	↓ 3,95	↓ 3,70	↓ 3,85
Tinto	4,00	↑ 3,20	↑ 4,30	↑ 4,40
Tinto Cencibel	4,45	↑ 3,65	↑ 4,50	↑ 4,70
Tinto Doble pasta	4,20	↑ 3,40	↑ 4,25	↑ 4,45
<b>Mérida</b>				
Rosado	4,60	↓ 3,70	↓ 4,55	↓ 4,65
Tinto Garnacha	4,60	↓ 3,70	↓ 4,35	↓ 4,45
Tinto Tempranillo	5,05	↓ 3,35	↓ 5,00	↓ 5,30
<b>Villacañas</b>				
Blanco	3,50	↑ 3,65	↑ 4,00	↑ 4,15
Tinto	4,45	↓ 3,55	↓ 4,40	↓ 4,50
<b>CATALUÑA SEMANA VITIVINÍCOLA</b>				
<b>Villafranca del Penedés</b>				
Blanco	6,75	6,95	6,75	6,95
Blanco (f.c.)	7,75	7,95	7,75	7,95
Rosado	5,60	5,80	5,60	5,80
Tinto	4,90	5,10	4,90	5,10
Tinto DOP	5,10	5,30	5,10	5,30
<b>COMUNIDAD VALENCIANA SEMANA VITIVINÍCOLA</b>				
<b>Utiel-Requena</b>				
Blanco Macabeo	3,80	4,00	↓ 3,75	↓ 3,95
Doble pasta	4,10	4,25	4,10	4,25
Rosado	3,70	3,90	↓ 3,65	↓ 3,85
Tempranillo	4,05	4,25	4,05	4,25
Tinto	3,80	4,00	3,80	4,00
Tintorera	4,25	4,55	4,25	4,55
<b>LA RIOJA SEMANA VITIVINÍCOLA</b>				
<b>Rioja Media</b>				
Blanco cántara 16l	19,00	19,50	↑ 19,00	↑ 20,00
Rosado cántara 16l	18,50	19,00	↑ 19,00	↑ 20,00
Tinto cántara 16l	18,80	19,30	↑ 19,50	↑ 20,50
<b>NAVARRA OBSERVATORIO NAVARRA</b>				
<b>Navarra</b>				
Blanco Chardonnay	1,02	1,24	1,02	1,24
Rosado 13º	0,80	0,94	0,80	0,94
Tinto 13º	0,66	0,74	0,66	0,74

[IR AL ÍNDICE](#)

Semana vitivinícola 30/5/2026 | Observatorio de Navarra 24/5/2026

# Observatorio de precios

del 23 al 29 de mayo de 2026



## FRUTOS SECOS

Precios en €/kilogramo

	SEMANA 21	SEMANA 22
<b>GOBIERNO DE RIOJA (Kgr.cascara)</b>		
Almendra Común	1,08	1,08
Almendra Ecológica	1,59	↑ 1,62
Almendra Floración tardía	1,64	1,64
Almendra Langueta	1,28	1,28
Almendra Marcona	1,34	1,34
<b>LONJA DE ALBACETE</b>		
Almendra Comuna (multivarietales)	5,10	5,10
Almendra Ecológica	7,05	7,05
Almendra Guara (monovarietales)	5,20	5,20
Almendra Langueta	5,55	5,55
Almendra Marcona	6,10	6,10
<b>LONJA DE CÓRDOBA</b>		
Almendra Antoñeta		
Almendra Belona	5,75	5,75
Almendra Comuna tradicional (max.0,2)	5,05	5,05
Almendra Constantí	5,50	5,50
Almendra Ecológica		0,00
Almendra floración tardía monovarietal	5,25	5,25
Almendra Soleta	5,35	5,35
Almendra Guara	5,25	5,25
<b>LONJA DE EBRO</b>		
Almendra Comuna tardía	5,20	5,20
Almendra Comuna tradicional	5,10	5,10
Almendra ecológica (diferentes varied.)	6,90	6,90
Almendra Guara	5,20	5,20
Almendra Langueta	5,55	5,55
Almendra Marcona	6,10	6,10
<b>LONJA DE REUS</b>		
Almendra Común	4,60	4,60
Almendra Langueta	5,25	5,25
Almendra Marcona	5,60	5,60
<b>REGION DE MURCIA</b>		
Almendra Común	4,99	4,99
Almendra Comuna ecológica	6,61	6,61
Almendra Desmayo Langueta	5,47	5,47
Almendra Guara	5,08	5,08
Almendra Marcona	6,06	6,06

## ACEITE DE OLIVA

Precios en €/tonelada

	SEMANA 21	SEMANA 22
<b>SISTEMA POOLRED</b>		
Virgen Extra	4,052 ↓	3,862
Virgen	3,247 ↑	3,390
Virgen Lampante	3,123 ↓	3,071

[IR AL ÍNDICE](#)

# Observatorio de precios

## GANADERÍA



Precios en €/kilogramo

		SEMANA 21			SEMANA 22		
		PRECIO MIN	PRECIO	PRECIO MAX	PRECIO MIN	PRECIO	PRECIO MAX
<b>☐ CUNÍCOLA</b>							
Conejo	GOBIERNO DE LA RIOJA		2,44			2,44	
Conejo de más de 2,125 kg	LONJA DE BELLPUIG		2,59			2,59	
Conejo Joven (1,9-2,25 kg)	MESA NACIONAL LONCUN		2,40			2,40	
Conejo ojos negros	MESA NACIONAL LONCUN		2,45			2,45	
<b>☐ LECHE</b>							
Leche de oveja (Extracto Quesero grasas+proteinas)	LONJA DE TALAVERA		10,61			10,61	
Leche de oveja (Extracto Quesero grasas+proteinas)	LONJA DE ALBACETE	10,53		11,13	10,53		11,13
Leche de oveja (Extracto Quesero grasas+proteinas)	LONJA DE EXTREMADURA						
Leche de cabra (Extracto Quesero grasas+proteinas)	LONJA DE ALBACETE	13,53		14,13	13,53		14,13
Leche de cabra (Extracto Quesero grasas+proteinas)	LONJA DE EXTREMADURA						
Leche de cabra (Extracto Quesero grasas+proteinas)	LONJA DE TALAVERA		13,15			13,15	
<b>☐ OVINO</b>							
Cordero 9-11 kg	LONJA DE ALBACETE	6,36		6,42	6,36		6,42
Cordero 9-11 kg	LONJA DE TALAVERA		6,80			6,80	
Cordero 9-11 kg	LONJA DE SALAMANCA		8,05			8,05	
Cordero 11-15 kg	LONJA DE ALBACETE	6,54		6,60	↓ 5,91		↓ 5,97
Cordero 11-15 kg	LONJA DE TALAVERA		6,15			6,15	
Cordero 11-15 kg	LONJA DE EXTREMADURA (15 Kg.)	5,86		6,26	↓ 5,80		↓ 6,20
Cordero 11-15 kg	LONJA DE SALAMANCA (13-15 Kg.)		6,00			↓ 5,95	
Cordero 15-19 kg	LONJA DE TALAVERA		5,79			5,79	
Cordero 15-19 kg	LONJA DE EXTREMADURA(19 Kg.)	5,57		5,89	↓ 5,47		↓ 5,79
Cordero 15-19 kg	LONJA DE SALAMANCA		5,50			↓ 5,45	
Cordero 19-23 kg	LONJA DE ALBACETE	5,82		5,88	↓ 5,19		↓ 5,25
Cordero 19-23 kg	LONJA DE TALAVERA		5,53			5,53	
Cordero 19-23 kg	LONJA DE EXTREMADURA (23 Kg.)	5,39		5,65	↓ 5,26		↓ 5,52
Cordero 19-23 kg	LONJA DE SALAMANCA		5,50			5,50	
Cordero manchego 19-23 kg	LONJA DE CIUDAD REAL	6,03		6,09	↓ 5,53		↓ 5,59
Cordero manchego 19-23 kg	LONJA DE ALBACETE	5,94		6,00	↓ 5,31		↓ 5,37
Cordero merino 19-23 kg	LONJA DE CIUDAD REAL	5,79		5,85	↓ 5,26		↓ 5,32
Cordero lechal 11-15 kg	LONJA DE CIUDAD REAL	6,97		7,03	↓ 6,60		↓ 6,66
Lechazo hasta 12 kg	LONJA DE LEON		5,60			5,60	
Cordero 9-11 kg	LONJA DE EXTREMADURA (12 K)						
Cordero 15-19 kg	LONJA DE ALBACETE (15-19 KG)	6,15		6,21	↓ 5,58		↓ 5,64
<b>☐ PORCINO</b>							
Cerdo Normal	LONJA DE SALAMANCA	1,26		1,27	↑ 1,27		↑ 1,28
<b>☐ VACUNO</b>							
Añojo Primera (>350 kg)	LONJA DE SALAMANCA		7,07			↓ 6,90	
Terneras Cruzadas	LONJA DE EXTREMADURA	6,45		6,57	↓ 6,33		↓ 6,45
<b>☐ AVICOLA</b>							
Pollo	LONJA DEL EBRO		1,40			1,40	

[IR AL ÍNDICE](#)

# Observatorio de precios

del 23 al 29 de mayo de 2026



## HUEVOS

	ORIGEN						
	SEMANA 21	SEMANA 22	CARREFOUR	DIA	ECI	MERCADONA	ALCAMPO
L LONJA DE BELLPUIG	2,55	↓ 2,49	3,19	3,39		3,39	3,19
L MESA AVÍCOLA TOLEDO	2,70	2,70	3,19	3,39		3,39	3,19
M LONJA DE BELLPUIG	2,35	↓ 2,25	2,79	2,99		3,09	2,99
M MESA AVÍCOLA TOLEDO	2,54	2,54	2,79	2,99		3,09	2,99
XL LONJA DE BELLPUIG	2,88	2,88	4,19	4,39		4,29	3,95
XL MESA AVÍCOLA TOLEDO	2,92	2,92	4,29	4,49		4,39	3,99

[IR AL ÍNDICE](#)

NOTA: Los datos incorporados en este Observatorio de precios se obtienen de las siguientes fuentes:

Precios satisfechos al agricultor: lonjas e instituciones reseñadas para cada producto.

Precios en destino: páginas web o app móvil de las empresas de distribución seleccionadas.

A través de este Observatorio de precios, ASAJA pretende exclusivamente contribuir a mejorar el conocimiento y la transparencia del proceso de formación de precios en el marco de la cadena alimentaria.