








Semana 20

ASAJA



# Observatorio de precios

del 9 al 14 de mayo de 2026

	<b>FRUTAS</b>	Pág - 1
	<b>HORTALIZAS</b>	Pág - 2
	<b>CEREALES</b>	Pág - 3
	<b>VINO</b>	Pág - 4
	<b>FRUTOS SECOS</b>	Pág - 5
	<b>ACEITE DE OLIVA</b>	Pág - 5
	<b>GANADERÍA</b>	Pág - 6
	<b>HUEVOS</b>	Pág - 7

# Observatorio de precios

del 9 al 14 de mayo de 2026



## FRUTAS

	Origen Semana 19	Origen Semana 20	Carrefour	Dia	ECI	Mercadona	Alcampo
<b>FRUTA</b>							
<b>LIMÓN</b>							
Fino GENERALITAT VALENCIANA (Alicante)	0,80	0,80	2,45	3,05	2,99	3,00	2,59
<b>MANZANA</b>							
Golden Grande I LONJA DEL EBRO	0,70	0,70	1,89	1,99	2,79	2,20	1,69
Gala LONJA DEL EBRO	0,70	0,70	2,15	2,39	2,99	----	1,79
Fuji LONJA DEL EBRO	0,70	0,70	2,59	2,29	2,99	2,40	1,69
<b>NARANJA</b>							
Navel LONJA CITRICOS VALENCIA	----	----	1,85	1,99	2,49	1,85	1,85
<b>PERA</b>							
Conferencia LONJA DEL EBRO	1,25	1,25	2,29	2,56	2,99	2,45	2,28
Blanquilla LONJA DEL EBRO	0,85	0,85	2,29	----	2,89	----	2,49
<b>PLATANO</b>							
Platano MINISTERIO AGRICULTURA	1,05	1,05	3,19	3,39	3,25	2,30	1,99
<b>AGUACATE</b>							
AGUACATE MINISTERIO AGRICULTURA	2,39	2,39	5,14	5,69	4,99	5,60	5,30

[IR AL ÍNDICE](#)

# Observatorio de precios

del 9 al 14 de mayo de 2026



## HORTALIZAS

	Origen Semana 19	Origen Semana 20	Carrefour	Dia	ECI	Mercadona	Alcampo
<b>HORTALIZAS</b>							
<b>ACELGA</b>							
ACELGA GOBIERNO DE LA RIOJA	0,60	0,60	2,67	----	4,48	2,68	3,32
<b>APIO</b>							
APIO GENERALITAT VALENCIANA	0,46	↑ 0,55	1,99	2,00	1,79	2,00	1,95
<b>BERENJENA</b>							
BERENJENA ASAJA ALMERÍA	0,70	↑ 0,75	1,69	3,97	2,99	2,40	1,99
<b>CALABACÍN</b>							
CALABACÍN ASAJA ALMERÍA	0,50	↑ 0,70	1,70	1,99	3,25	1,75	1,79
<b>CEBOLLA</b>							
Cebolla dulce MINISTERIO AGRICULTURA	0,40	0,40	2,40	2,49	2,85	2,50	2,49
<b>CHAMPIÑON</b>							
Bandeja pie cortado GOBIERNO DE LA RIOJA	3,60	3,60	5,70	5,96	6,20	5,00	4,96
<b>COLIFLOR</b>							
Coliflor Blanca GOBIERNO DE NAVARRA	0,95	↓ 0,80	1,49	2,29	2,99	2,05	2,04
<b>LECHUGA</b>							
Romana GENERALITAT VALENCIANA	0,22	0,22	2,83	1,09	1,49	1,75	----
<b>PATATA</b>							
Blanca (Agrida) LONJA DE LEON	0,12	0,12	1,85	1,89	1,49	1,90	1,84
<b>PEPINO</b>							
Largo ASAJA ALMERÍA	0,40	↑ 0,44	2,63	3,40	2,95	2,65	3,48
Español CONSEJERIA DE MURCIA	0,53	0,53	1,93	2,49	2,99	2,15	1,98
<b>PIMIENTO</b>							
Italiano Verde ASAJA ALMERÍA	0,97	↓ 0,69	2,42	3,99	3,49	2,50	2,41
Lamuyo Verde ASAJA ALMERÍA	1,46	↓ 1,31	2,80	----	3,79	2,80	3,99
Lamuyo Rojo ASAJA ALMERÍA	1,32	↓ 1,19	2,80	3,69	3,89	2,90	4,65
<b>PUERRO</b>							
PUERRO GOBIERNO DE NAVARRA	0,66	0,66	2,25	3,95	3,75	2,80	1,75
<b>REPOLLO</b>							
Hoja lisa GENERALITAT VALENCIANA	0,29	0,29	1,79	1,69	1,99	1,80	1,79
Hoja Rizada GENERALITAT VALENCIANA	0,42	0,42	1,85		1,99	1,85	2,99
<b>TOMATE</b>							
Pera ASAJA ALMERÍA	1,03	↓ 0,83	2,29	3,19	3,75	2,20	3,12
Suelto ASAJA ALMERÍA	1,13	↑ 1,16	2,29	3,29	3,79	2,60	1,94
<b>ZANAHORIA</b>							
Zanahoria MINISTERIO AGRICULTURA	0,31	0,31	1,21	1,35	1,35	1,35	1,24
<b>CALABAZA</b>							
Tipo Cacahuete GENERALITAT VALENCIANA	0,39	↓ 0,30	1,89	1,99	1,99	2,30	1,59
<b>BROCOLI</b>							
Brocoli GOBIERNO DE NAVARRA	1,15	↓ 0,88	2,40	4,38	3,98	2,60	4,98

[IR AL ÍNDICE](#)

# Observatorio de precios

del 9 al 14 de mayo de 2026



## CEREALES

Precios en €/t

	SEMANA 19	SEMANA 20		SEMANA 19	SEMANA 20
<b>LONJA DE ALBACETE</b>			<b>LONJA DE TOLEDO</b>		
Cebada +62 Kg/Hl	188	188	Cebada +62 Kg/Hl	206	206
Avena Rubia	159	159	Avena Rubia		
Trigo Blando	195	195	Maíz (secadero)	240	240
Trigo Duro (Grupo 2)	221	221	Trigo duro		
<b>LONJA DE BARCELONA</b>			Trigo Pienso	217	217
Cebada nacional (camión destino)	221	↓ 220	<b>LONJA CIUDAD REAL</b>		
Maíz CE (sobre comión destino)	240	240	Avena Rubia	158	158
Maíz importación puerto Tarragona	230	230	Cebada pienso (+62 Kgr./Hl.)	188	188
Trigo forrajero nacional (destino)	234	↓ 233	Trigos forrajeros	194	194
<b>LONJA DE CÓRDOBA</b>			Maíz (14% Hdad).	223	223
Cebada +62 Kg/Hl			<b>LONJA VALLADOLID Y PALENCIA</b>		
Avena			Cebada (Valladolid)	189	189
Trigo Blando (Grupo 3)			Trigo (Valladolid)	193	193
Trigo Duro (Grupo 3)	243	243	Avena © (Valladolid)	154	154
<b>LONJA DE EXTREMADURA</b>			Centeno (Valladolid)	176	176
Avena (productor almacén comprador)			<b>LONJA DE SEGOVIA</b>		
Cebada (productor almacén comprador)	203	203	Avena		146
Cebada importación origen puerto			Cebada de 62 kgHl*		188
Trigo pienso importación origen puerto			Trigo pienso 72 kg/Hl.		194
Trigo Pienso(productor almacén comprador)	214	↓ 213	Centeno		173
<b>LONJA DE LEÓN</b>					
Avena	145	145			
Cebada	191	191			
Maíz (secadero)	214	214			
Trigo Pienso	194	↑ 195			
<b>LONJA DE SALAMANCA</b>					
Avena	148	148			
Cebada	200	200			
Trigo Blando	202	202			
<b>LONJA DE SEVILLA</b>					
Avena importación origen puerto	210	210			
Avena nacional					
Cebada importación origen puerto					
Cebada nacional					
Maíz importación origen puerto	228	228			
Maíz nacional					
Trigo Blando (Grupo 3)	228	228			
Trigo Duro (Grupo 2)		255			
Trigo pienso importación origen puerto	224	224			

[IR AL ÍNDICE](#)

Lonja de Salamanca 11/5/2026 | Lonja de Albacete 6/5/2026 | Toledo 7/5/2026 | Lonja de Córdoba 28/4/2026 | Lonja de Sevilla 12/5/2026 | León 13/5/2026 | Lonja de Barcelona 12/5/2026 | Extremadura 12/5/2026 | Ciudad Real 6/5/2026 | Valladolid 8/5/2026 | Segovia 7/5/2026

# Observatorio de precios

del 9 al 14 de mayo de 2026



## VINO

Precios en €/hectogrado

	SEMANA 19		SEMANA 20	
	PRECIO MIN	PRECIO MAX	PRECIO MIN	PRECIO MAX
<b>ANDALUCÍA SEMANA VITIVINÍCOLA</b>				
<b>Montilla</b>				
Blanco 12º	8,50	8,60	8,50	8,60
Blanco 15º	8,60	8,90	8,60	8,90
Blanco PX Dulce, litro	4,50	4,55	4,50	4,55
<b>ARAGÓN SEMANA VITIVINÍCOLA</b>				
<b>Barbastro</b>				
Blanco DOP	4,22	4,32	↓ 4,07	↓ 4,17
Rosado DOP	4,50	4,60	↓ 4,35	↓ 4,45
Tinto DOP	4,75	4,85	↑ 5,00	↑ 5,10
<b>CASTILLA LA MANCHA SEMANA VITIVINÍCOLA</b>				
<b>Ciudad Real</b>				
Blanco	3,85	4,00	↓ 3,80	↓ 3,95
Tinto	3,95	4,15	↑ 4,00	↑ 4,20
Tinto Cencibel	4,40	4,60	↑ 4,45	↑ 4,65
Tinto Doble pasta	4,15	4,35	↑ 4,20	↑ 4,40
<b>Mérida</b>				
Rosado	4,20	4,30	↑ 4,60	4,70
Tinto Garnacha	4,20	4,30	↑ 4,60	↑ 4,70
Tinto Tempranillo	4,65	4,95	↑ 5,05	↑ 5,35
<b>Villacañas</b>				
Blanco	3,75	3,90	↓ 3,50	↓ 3,65
Tinto	4,05	4,15	↑ 4,45	↑ 4,55
<b>CATALUÑA SEMANA VITIVINÍCOLA</b>				
<b>Villafranca del Penedés</b>				
Blanco	6,75	6,95	6,75	6,95
Blanco (f.c.)	7,75	7,95	7,75	7,95
Rosado	5,60	5,80	5,60	5,80
Tinto	4,90	5,10	4,90	5,10
Tinto DOP	5,10	5,30	5,10	5,30
<b>COMUNIDAD VALENCIANA SEMANA VITIVINÍCOLA</b>				
<b>Utiel-Requena</b>				
Blanco Macabeo	3,95	4,15	↓ 3,80	↓ 4,00
Doble pasta	4,05	4,20	↑ 4,10	↑ 4,25
Rosado	3,85	4,05	↓ 3,70	↓ 3,90
Tempranillo	4,00	4,20	↑ 4,05	↑ 4,25
Tinto	3,75	3,95	↑ 3,80	↑ 4,00
Tintorera	4,20	4,50	↑ 4,25	↑ 4,55
<b>LA RIOJA SEMANA VITIVINÍCOLA</b>				
<b>Rioja Media</b>				
Blanco cántara 16l	19,00	19,50	19,00	19,50
Rosado cántara 16l	18,50	19,00	18,50	19,00
Tinto cántara 16l	18,80	19,30	18,80	19,30
<b>NAVARRA OBSERVATORIO NAVARRA</b>				
<b>Navarra</b>				
Blanco Chardonay	1,02	1,24	1,02	1,24
Rosado 13º	0,80	0,94	0,80	0,94
Tinto 13º	0,66	0,74	0,66	0,74

[IR AL ÍNDICE](#)

Semana vitivinícola 9/5/2026 | Observatorio de Navarra 10/5/2026

# Observatorio de precios

del 9 al 14 de mayo de 2026



## FRUTOS SECOS

Precios en €/kilogramo

	SEMANA 19	SEMANA 20
<b>GOBIERNO DE RIOJA (Kgr.cascara)</b>		
Almendra Comun	1,08	1,08
Almendra Ecológica	1,55	↑ 1,59
Almendra Floración tardía	1,64	1,64
Almendra Langueta	1,28	1,28
Almendra Marcona	1,34	1,34
<b>LONJA DE ALBACETE</b>		
Almendra Comuna (multivarietales)	5,10	5,10
Almendra Ecológica	6,85	6,85
Almendra Guara (monovarietales)	5,20	5,20
Almendra Langueta	5,55	5,55
Almendra Marcona	6,10	6,10
<b>LONJA DE CÓRDOBA</b>		
Almendra Antoñeta		
Almendra Belona	5,75	5,75
Almendra Comuna tradicional (max.0,2)	5,05	5,05
Almendra Constantí	5,50	5,50
Almendra Ecológica	6,50	6,50
Almendra floración tardía monovarietal	5,25	5,25
Almendra Soleta	5,35	5,35
Almendra Guara	5,25	5,25
<b>LONJA DE EBRO</b>		
Almendra Comuna tardia	5,20	5,20
Almendra Comuna tradicional	5,10	5,10
Almendra ecológica (diferentes varied.)	6,90	6,90
Almendra Guara	5,20	5,20
Almendra Langueta	5,55	5,55
Almendra Marcona	6,10	6,10
<b>LONJA DE REUS</b>		
Almendra Común	4,60	4,60
Almendra Langueta	5,25	5,25
Almendra Marcona	5,60	5,60
<b>REGION DE MURCIA</b>		
Almendra Común	4,99	4,99
Almendra Comuna ecológica	6,61	6,61
Almendra Desmayo Langueta	5,47	5,47
Almendra Guara	5,08	5,08
Almendra Marcona	6,06	6,06

## ACEITE DE OLIVA

Precios en €/tonelada

	SEMANA 19	SEMANA 20
<b>SISTEMA POOLRED</b>		
Virgen Extra	4,164	↑ 4,203
Virgen	3,712	↓ 3,515
Virgen Lampante	3,233	↑ 3,239

[IR AL ÍNDICE](#)

# Observatorio de precios

## GANADERÍA



Precios en €/kilogramo

		SEMANA 19			SEMANA 20		
		PRECIO MIN	PRECIO	PRECIO MAX	PRECIO MIN	PRECIO	PRECIO MAX
<b>☒ CUNÍCOLA</b>							
Conejo	GOBIERNO DE LA RIOJA		2,44			2,44	
Conejo de más de 2,125 kg	LONJA DE BELLPUIG		2,59			2,59	
Conejo Joven (1,9-2,25 kg)	MESA NACIONAL LONCUN		2,4			2,4	
Conejo ojos negros	MESA NACIONAL LONCUN		2,45			2,45	
<b>☒ LECHE</b>							
Leche de oveja (Extracto Quesero grasas+proteinas)	LONJA DE TALAVERA		10,61			10,61	
Leche de oveja (Extracto Quesero grasas+proteinas)	LONJA DE ALBACETE	10,53		11,13	10,53		11,13
Leche de oveja (Extracto Quesero grasas+proteinas)	LONJA DE EXTREMADURA						
Leche de cabra (Extracto Quesero grasas+proteinas)	LONJA DE ALBACETE	13,53		14,13	13,53		14,13
Leche de cabra (Extracto Quesero grasas+proteinas)	LONJA DE EXTREMADURA						
Leche de cabra (Extracto Quesero grasas+proteinas)	LONJA DE TALAVERA		13,15			13,15	
<b>☒ OVINO</b>							
Cordero 9-11 kg	LONJA DE ALBACETE	6,36		6,42	6,36		6,42
Cordero 9-11 kg	LONJA DE TALAVERA		6,80			6,80	
Cordero 9-11 kg	LONJA DE SALAMANCA		8,05			8,05	
Cordero 11-15 kg	LONJA DE ALBACETE	6,54		6,60	6,54		6,60
Cordero 11-15 kg	LONJA DE TALAVERA		6,55			6,55	
Cordero 11-15 kg	LONJA DE EXTREMADURA (15 Kg.)	5,93		6,33	5,93		6,33
Cordero 11-15 kg	LONJA DE SALAMANCA (13-15 Kg.)		6,00			6,00	
Cordero 15-19 kg	LONJA DE TALAVERA		6,19			↓ 6,09	
Cordero 15-19 kg	LONJA DE EXTREMADURA(19 Kg.)	5,84		6,15	↓ 5,68		↓ 6,00
Cordero 15-19 kg	LONJA DE SALAMANCA		5,70			↓ 5,60	
Cordero 19-23 kg	LONJA DE ALBACETE	5,82		5,88	5,82		5,88
Cordero 19-23 kg	LONJA DE TALAVERA		5,83			↓ 5,73	
Cordero 19-23 kg	LONJA DE EXTREMADURA (23 Kg.)	5,73		6,00	↓ 5,52		↓ 5,78
Cordero 19-23 kg	LONJA DE SALAMANCA		5,75			↓ 5,65	
Cordero manchego 19-23 kg	LONJA DE CIUDAD REAL	6,03		6,09	6,03		6,09
Cordero manchego 19-23 kg	LONJA DE ALBACETE	5,94		6,00	5,94		6,00
Cordero merino 19-23 kg	LONJA DE CIUDAD REAL	5,79		5,85	5,79		5,85
Cordero lechal 11-15 kg	LONJA DE CIUDAD REAL	6,97		7,03	6,97		7,03
Lechazo hasta 12 kg	LONJA DE LEON		5,60			5,60	
Cordero 9-11 kg	LONJA DE EXTREMADURA (12 K)						
Cordero 15-19 kg	LONJA DE ALBACETE (15-19 KG)	6,15		6,21	6,15		6,21
<b>☒ PORCINO</b>							
Cerdo Normal	LONJA DE SALAMANCA	1,27		1,28	↓ 1,26		↓ 1,27
<b>☒ VACUNO</b>							
Añojo Primera (>350 kg)	LONJA DE SALAMANCA		7,17			↓ 7,12	
Termeras Cruzadas	LONJA DE EXTREMADURA	6,65		6,77	↓ 6,60		↓ 6,72
<b>☒ AVICOLA</b>							
Pollo	LONJA DEL EBRO		1,33		↑ 1,40		

[IR AL ÍNDICE](#)

# Observatorio de precios

del 9 al 14 de mayo de 2026



## HUEVOS

	ORIGEN						
	SEMANA 19	SEMANA 20	CARREFOUR	DIA	ECI	MERCADONA	ALCAMPO
L LONJA DE BELLPUIG	2,60	↓ 2,55	3,19	3,20		3,20	3,18
L MESA AVÍCOLA TOLEDO	2,70		3,19	3,20		3,20	3,18
M LONJA DE BELLPUIG	2,40	↓ 2,35	2,79	2,88		3,00	2,99
M MESA AVÍCOLA TOLEDO	2,54		2,79	2,88		3,00	2,99
XL LONJA DE BELLPUIG	2,90	↓ 2,88	4,28	4,40		4,30	3,95
XL MESA AVÍCOLA TOLEDO	2,92		4,28	4,40		4,30	3,95

[IR AL ÍNDICE](#)

NOTA: Los datos incorporados en este Observatorio de precios se obtienen de las siguientes fuentes:

Precios satisfechos al agricultor: lonjas e instituciones reseñadas para cada producto.

Precios en destino: páginas web o app móvil de las empresas de distribución seleccionadas.

A través de este Observatorio de precios, ASAJA pretende exclusivamente contribuir a mejorar el conocimiento y la transparencia del proceso de formación de precios en el marco de la cadena alimentaria.