








Semana 18

ASAJA



# Observatorio de precios

del 25 al 30 de abril de 2026

 <b>FRUTAS</b>	Pág - 1
 <b>HORTALIZAS</b>	Pág - 2
 <b>CEREALES</b>	Pág - 3
 <b>VINO</b>	Pág - 4
 <b>FRUTOS SECOS</b>	Pág - 5
 <b>ACEITE DE OLIVA</b>	Pág - 5
 <b>GANADERÍA</b>	Pág - 6
 <b>HUEVOS</b>	Pág - 7

# Observatorio de precios

De 25 al 30 de abril de 2026



## FRUTAS

	Origen Semana 17	Origen Semana 18	Carrefour	Dia	ECI	Mercadona	Alcampo
<b>FRUTA</b>							
<b>LIMÓN</b>							
Fino GENERALITAT VALENCIANA (Alicante)	0,80	0,80	2,45	3,05	2,99	3,00	2,59
<b>MANZANA</b>							
Golden Grande I LONJA DEL EBRO	0,70	0,70	1,89	1,99	2,79	2,20	1,69
Gala LONJA DEL EBRO	0,70	0,70	2,15	2,39	2,99	----	1,79
Fuji LONJA DEL EBRO	0,70	0,70	2,59	2,29	2,99	2,40	1,69
<b>NARANJA</b>							
Navel LONJA CITRICOS VALENCIA	0,40	0,4	1,85	1,99	2,49	1,85	1,85
<b>PERA</b>							
Conferencia LONJA DEL EBRO	1,25	1,25	2,29	2,56	2,99	2,45	2,28
Blanquilla LONJA DEL EBRO	0,85	0,85	2,29	----	2,89	----	2,49
<b>PLATANO</b>							
Platano MINISTERIO AGRICULTURA	0,95	0,95	3,19	3,39	3,25	2,30	1,99
<b>AGUACATE</b>							
AGUACATE MINISTERIO AGRICULTURA	2,21	2,21	5,14	5,69	4,99	5,60	5,30

[IR AL ÍNDICE](#)

# Observatorio de precios

De 25 al 30 de abril de 2026



## HORTALIZAS

	Origen Semana 17	Origen Semana 18	Carrefour	Día	ECI	Mercadona	Alcampo
<b>HORTALIZAS</b>							
<b>ACELGA</b>							
ACELGA GOBIERNO DE LA RIOJA	0,60	0,60	2,67	----	4,48	2,68	3,32
<b>APIO</b>							
APIO GENERALITAT VALENCIANA	0,32	↑ 0,47	1,99	2,00	1,79	2,00	1,95
<b>BERENJENA</b>							
BERENJENA ASAJA ALMERÍA	0,60	↑ 0,68	1,69	3,97	2,99	2,40	1,99
<b>CALABACÍN</b>							
CALABACÍN ASAJA ALMERÍA	0,33	↑ 0,45	1,70	1,99	3,25	1,75	1,79
<b>CEBOLLA</b>							
Cebolla dulce MINISTERIO AGRICULTURA	0,50	0,50	2,40	2,49	2,85	2,50	2,49
<b>CHAMPIÑON</b>							
Bandeja pie cortado GOBIERNO DE LA RIOJA	3,60	3,60	5,70	5,96	6,20	5,00	4,96
<b>COLIFLOR</b>							
Coliflor Blanca GOBIERNO DE NAVARRA	1,05	1,05	1,49	2,29	2,99	2,05	2,04
<b>LECHUGA</b>							
Romana GENERALITAT VALENCIANA	0,22	0,22	2,83	1,09	1,49	1,75	----
<b>PATATA</b>							
Blanca (Agrida) LONJA DE LEON	0,12	0,12	1,85	1,89	1,49	1,90	1,84
<b>PEPINO</b>							
Largo ASAJA ALMERÍA	0,29	0,38	2,63	3,40	2,95	2,65	3,48
Español CONSEJERIA DE MURCIA	0,53	0,53	1,93	2,49	2,99	2,15	1,98
<b>PIMIENTO</b>							
Italiano Verde ASAJA ALMERÍA	1,63	↓ 1,00	2,42	3,99	3,49	2,50	2,41
Lamuyo Verde ASAJA ALMERÍA	1,42	↓ 1,39	2,80	----	3,79	2,80	3,99
Lamuyo Rojo ASAJA ALMERÍA	0,66	↑ 1,01	2,80	3,69	3,89	2,90	4,65
<b>PUERRO</b>							
PUERRO GOBIERNO DE NAVARRA	0,66	0,66	2,25	3,95	3,75	2,80	1,75
<b>REPOLLO</b>							
Hoja lisa GENERALITAT VALENCIANA	0,29	0,29	1,79	1,69	1,99	1,80	1,79
Hoja Rizada GENERALITAT VALENCIANA	0,38	0,38	1,85		1,99	1,85	2,99
<b>TOMATE</b>							
Pera ASAJA ALMERÍA	1,52	↓ 1,45	2,29	3,19	3,75	2,20	3,12
Suelto ASAJA ALMERÍA	1,46	↑ 1,64	2,29	3,29	3,79	2,60	1,94
<b>ZANAHORIA</b>							
Zanahoria MINISTERIO AGRICULTURA	0,34	0,34	1,21	1,35	1,35	1,35	1,24
<b>CALABAZA</b>							
Tipo Cacahuete GENERALITAT VALENCIANA	0,34	↑ 0,39	1,89	1,99	1,99	2,30	1,59
<b>BROCOLI</b>							
Brocoli GOBIERNO DE NAVARRA	2,00	↓ 1,45	2,40	4,38	3,98	2,60	4,98

IR AL ÍNDICE

Página 2 | 7

# Observatorio de precios

De 25 al 30 de abril de 2026



## CEREALES

Precios en €/t

	SEMANA 17	SEMANA 18
<b>LONJA DE ALBACETE</b>		
Cebada +62 Kg/Hl	187	187
Avena Rubia	159	159
Trigo Blando	194	194
Trigo Duro (Grupo 2)	221	221
<b>LONJA DE BARCELONA</b>		
Cebada nacional (camión destino)	217	217
Maíz CE (sobre comión destino)	228	228
Maíz importación puerto Tarragona	223	223
Trigo forrajero nacional (destino)	228	228
<b>LONJA DE CÓRDOBA</b>		
Cebada +62 Kg/Hl		
Avena		
Trigo Blando (Grupo 3)		
Trigo Duro (Grupo 3)	243	243
<b>LONJA DE EXTREMADURA</b>		
Avena (productor almacén comprador)		
Cebada (productor almacén comprador)	206	↓ 203
Cebada importación origen puerto		
Trigo pienso importación origen puerto		
Trigo Pienso (productor almacén comprador)	214	214
<b>LONJA DE LEÓN</b>		
Avena	145	145
Cebada	191	191
Maíz (secadero)	213	213
Trigo Pienso	194	194
<b>LONJA DE SALAMANCA</b>		
Avena	148	148
Cebada	201	↓ 200
Trigo Blando	203	↓ 202
<b>LONJA DE SEVILLA</b>		
Avena importación origen puerto	210	210
Avena nacional		
Cebada importación origen puerto		
Cebada nacional		
Maíz importación origen puerto	230	↓ 228
Maíz nacional		
Trigo Blando (Grupo 3)	228	228
Trigo Duro (Grupo 2)		
Trigo pienso importación origen puerto	224	224
<b>LONJA DE TOLEDO</b>		
Cebada +62 Kg/Hl	206	206
Avena Rubia		
Maíz (secadero)	237	237
Trigo duro		
Trigo Pienso	217	217
<b>LONJA CIUDAD REAL</b>		
Avena Rubia	158	158
Cebada pienso (+62 Kgr./Hl.)	188	188
Trigos forrajeros	194	194
Maíz (14% Hdad).	219	219
<b>LONJA VALLADOLID Y PALENCIA</b>		
Cebada (Valladolid)	189	189
Trigo (Valladolid)	194	↓ 193
Avena © (Valladolid)	154	154
Centeno (Valladolid)	176	176

[IR AL ÍNDICE](#)

Lonja de Salamanca 27/4/2026 | Lonja de Albacete 23/4/2026 | Toledo 23/4/2026 | Lonja de Córdoba 28/4/2026 | Lonja de Sevilla 28/4/2026 | León 29/4/2026 | Lonja de Barcelona 21/4/2026 | Extremadura 28/4/2026 | Ciudad Real 22/4/2026 | Valladolid 30/4/2026

# Observatorio de precios

De 25 al 30 de abril de 2026



## VINO

Precios en €/hectogrado

	SEMANA 17		SEMANA 18	
	PRECIO MIN	PRECIO MAX	PRECIO MIN	PRECIO MAX
<b>ANDALUCÍA SEMANA VITIVINÍCOLA</b>				
<b>Montilla</b>				
Blanco 12º	8,50	8,60	8,50	8,60
Blanco 15º	8,60	8,90	8,60	8,90
Blanco PX Dulce, litro	4,50	4,55	4,50	4,55
<b>ARAGÓN SEMANA VITIVINÍCOLA</b>				
<b>Barbastro</b>				
Blanco DOP	4,82	4,92	↓ 4,22	↓ 4,32
Rosado DOP	5,00	5,10	↓ 4,50	↓ 4,60
Tinto DOP	5,45	5,55	↓ 4,75	↓ 4,85
<b>CASTILLA LA MANCHA SEMANA VITIVINÍCOLA</b>				
<b>Ciudad Real</b>				
Blanco	4,10	4,25	↓ 3,85	↓ 4,00
Tinto	4,20	4,40	↓ 3,95	↓ 4,15
Tinto Cencibel	4,50	4,70	↓ 4,40	↓ 4,60
Tinto Doble pasta	4,60	4,80	↓ 4,15	↓ 4,35
<b>Mérida</b>				
Rosado	4,75	4,85	↓ 4,20	↓ 4,30
Tinto Garnacha	4,45	4,55	↓ 4,20	↓ 4,30
Tinto Tempranillo	5,00	5,30	↓ 4,65	↓ 4,95
<b>Villacañas</b>				
Blanco	3,85	4,00	↓ 3,75	↓ 3,90
Tinto	4,30	4,40	↓ 4,05	↓ 4,15
<b>CATALUÑA SEMANA VITIVINÍCOLA</b>				
<b>Villafranca del Penedés</b>				
Blanco	6,75	6,95	6,75	6,95
Blanco (f.c.)	7,75	7,95	7,75	7,95
Rosado	5,60	5,80	5,60	5,80
Tinto	4,90	5,10	4,90	5,10
Tinto DOP	5,10	5,30	5,10	5,30
<b>COMUNIDAD VALENCIANA SEMANA VITIVINÍCOLA</b>				
<b>Utiel-Requena</b>				
Blanco Macabeo	4,70	5,00	↓ 3,95	↓ 4,15
Doble pasta	3,85	4,00	↑ 4,05	↑ 4,20
Rosado	4,60	4,80	↓ 3,85	↓ 4,05
Tempranillo	3,90	4,10	↑ 4,00	↑ 4,20
Tinto	3,75	3,95	3,75	3,95
Tintorera	4,00	4,30	↑ 4,20	↑ 4,50
<b>LA RIOJA SEMANA VITIVINÍCOLA</b>				
<b>Rioja Media</b>				
Blanco cántara 16l	19,00	19,50	19,00	19,50
Rosado cántara 16l	18,50	19,00	18,50	19,00
Tinto cántara 16l	18,80	19,30	18,80	19,30
<b>NAVARRA OBSERVATORIO NAVARRA</b>				
<b>Navarra</b>				
Blanco Chardonay	1,02	1,24	1,02	1,24
Rosado 13º	0,80	0,94	0,80	0,94
Tinto 13º	0,66	0,74	0,66	0,74

[IR AL ÍNDICE](#)

Semana vitivinícola 25/4/2026 | Observatorio de Navarra 26/4/2026

# Observatorio de precios

De 25 al 30 de abril de 2026



## FRUTOS SECOS

Precios en €/kilogramo

	SEMANA 17	SEMANA 18
<b>GOBIERNO DE RIOJA (Kgr.cascara)</b>		
Almendra Comun	1,08	1,08
Almendra Ecológica	1,51	1,51
Almendra Floración tardía	1,64	1,64
Almendra Largueta	1,28	1,28
Almendra Marcona	1,34	1,34
<b>LONJA DE ALBACETE</b>		
Almendra Comuna (multivarietales)	5,10	5,10
Almendra Ecológica	6,65	6,65
Almendra Guara (monovarietales)	5,20	5,20
Almendra Largueta	5,55	5,55
Almendra Marcona	6,10	6,10
<b>LONJA DE CÓRDOBA</b>		
Almendra Antoñeta		
Almendra Belona	5,75	5,75
Almendra Comuna tradicional (max.0,2)	5,05	5,05
Almendra Constantí	5,50	5,50
Almendra Ecológica	6,50	6,50
Almendra floración tardía monovarietal	5,25	5,25
Almendra Soleta	5,35	5,35
Almendra Guara	5,25	5,25
<b>LONJA DE EBRO</b>		
Almendra Comuna tardia	5,20	5,20
Almendra Comuna tradicional	5,10	5,10
Almendra ecológica (diferentes varied.)	6,55	6,55
Almendra Guara	5,20	5,20
Almendra Largueta	5,55	5,55
Almendra Marcona	6,10	6,10
<b>LONJA DE REUS</b>		
Almendra Común	4,60	4,60
Almendra Largueta	5,25	5,25
Almendra Marcona	5,65	↓ 5,60
<b>REGION DE MURCIA</b>		
Almendra Común	4,99	4,99
Almendra Comuna ecológica	6,61	6,61
Almendra Desmayo Largueta	5,47	5,47
Almendra Guara	5,08	5,08
Almendra Marcona	6,06	6,06

## ACEITE DE OLIVA

Precios en €/tonelada

	SEMANA 17	SEMANA 18
<b>SISTEMA POOLRED</b>		
Virgen Extra	4,269 ↑	4,344
Virgen	3,575 ↑	3,639
Virgen Lampante	3,305 ↓	3,216

[IR AL ÍNDICE](#)

# Observatorio de precios

## GANADERÍA



Precios en €/kilogramo

		SEMANA 17			SEMANA 18		
		PRECIO MIN	PRECIO	PRECIO MAX	PRECIO MIN	PRECIO	PRECIO MAX
<b>☒ CUNÍCOLA</b>							
Conejo	GOBIERNO DE LA RIOJA		2,44			2,44	
Conejo de más de 2,125 kg	LONJA DE BELLPUIG		2,59			2,59	
Conejo Joven (1,9-2,25 kg)	MESA NACIONAL LONCUN		2,40			2,40	
Conejo ojos negros	MESA NACIONAL LONCUN		2,45			2,45	
<b>☒ LECHE</b>							
Leche de oveja (Extracto Quesero grasas+proteinas)	LONJA DE TALAVERA		10,61			10,61	
Leche de oveja (Extracto Quesero grasas+proteinas)	LONJA DE ALBACETE	10,53		11,13	10,53		11,13
Leche de oveja (Extracto Quesero grasas+proteinas)	LONJA DE EXTREMADURA						
Leche de cabra (Extracto Quesero grasas+proteinas)	LONJA DE ALBACETE	13,23		13,83	13,23		13,83
Leche de cabra (Extracto Quesero grasas+proteinas)	LONJA DE EXTREMADURA						
Leche de cabra (Extracto Quesero grasas+proteinas)	LONJA DE TALAVERA		13,15			13,15	
<b>☒ OVINO</b>							
Cordero 9-11 kg	LONJA DE ALBACETE	6,36		6,42	6,36		6,42
Cordero 9-11 kg	LONJA DE TALAVERA		6,80			6,80	
Cordero 9-11 kg	LONJA DE SALAMANCA		8,05			8,05	
Cordero 11-15 kg	LONJA DE ALBACETE	6,93		6,99	6,93		6,99
Cordero 11-15 kg	LONJA DE TALAVERA		6,70			6,70	
Cordero 11-15 kg	LONJA DE EXTREMADURA (15 Kg.)	5,93		6,33	5,93		6,33
Cordero 11-15 kg	LONJA DE SALAMANCA (13-15 Kg.)		6,00			6,00	
Cordero 15-19 kg	LONJA DE TALAVERA		6,19			6,19	
Cordero 15-19 kg	LONJA DE EXTREMADURA(19 Kg.)	5,84		6,15	5,84		6,15
Cordero 15-19 kg	LONJA DE SALAMANCA		5,70			5,70	
Cordero 19-23 kg	LONJA DE ALBACETE	6,06		6,12	6,06		6,12
Cordero 19-23 kg	LONJA DE TALAVERA		5,83			5,83	
Cordero 19-23 kg	LONJA DE EXTREMADURA (23 Kg.)	5,73		6,00	5,73		6,00
Cordero 19-23 kg	LONJA DE SALAMANCA		5,75			5,75	
Cordero manchego 19-23 kg	LONJA DE CIUDAD REAL	6,15		6,21	6,15		6,21
Cordero manchego 19-23 kg	LONJA DE ALBACETE	6,18		6,24	6,18		6,24
Cordero merino 19-23 kg	LONJA DE CIUDAD REAL	5,91		5,97	5,91		5,97
Cordero lechal 11-15 kg	LONJA DE CIUDAD REAL	7,31		7,37	7,31		7,37
Lechazo hasta 12 kg	LONJA DE LEON		5,60			5,60	
Cordero 9-11 kg	LONJA DE EXTREMADURA (12 K)						
Cordero 15-19 kg	LONJA DE ALBACETE (15-19 KG)	6,45		6,51	6,45		6,51
<b>☒ PORCINO</b>							
Cerdo Normal	LONJA DE SALAMANCA	1,27		1,28	1,27		1,28
<b>☒ VACUNO</b>							
Añojo Primera (>350 kg)	LONJA DE SALAMANCA		7,24		↓ 7,21		
Termeras Cruzadas	LONJA DE EXTREMADURA	6,65		6,77	6,65		6,77
<b>☒ AVICOLA</b>							
Pollo	LONJA DEL EBRO		1,30			1,30	

[IR AL ÍNDICE](#)

# Observatorio de precios

De 25 al 30 de abril de 2026



## HUEVOS

	ORIGEN						
	SEMANA 17	SEMANA 18	CARREFOUR	DIA	ECI	MERCADONA	ALCAMPO
L LONJA DE BELLPUIG	2,65	↓ 2,63	3,19	3,20		3,20	3,18
L MESA AVÍCOLA TOLEDO	2,78	↓ 2,76	3,19	3,20		3,20	3,18
M LONJA DE BELLPUIG	2,45	↓ 2,43	2,79	2,88		3,00	2,99
M MESA AVÍCOLA TOLEDO	2,63	↓ 2,61	2,79	2,88		3,00	2,99
XL LONJA DE BELLPUIG	2,95	↓ 2,93	4,28	4,40		4,30	3,95
XL MESA AVÍCOLA TOLEDO	2,98	↓ 2,96	4,28	4,40		4,30	3,95

[IR AL ÍNDICE](#)

NOTA: Los datos incorporados en este Observatorio de precios se obtienen de las siguientes fuentes:

Precios satisfechos al agricultor: lonjas e instituciones reseñadas para cada producto.

Precios en destino: páginas web o app móvil de las empresas de distribución seleccionadas.

A través de este Observatorio de precios, ASAJA pretende exclusivamente contribuir a mejorar el conocimiento y la transparencia del proceso de formación de precios en el marco de la cadena alimentaria.