








Semana 15

ASAJA



# Observatorio de precios

del 4 al 10 de abril de 2026

	<b>FRUTAS</b>	Pág - 1
	<b>HORTALIZAS</b>	Pág - 2
	<b>CEREALES</b>	Pág - 3
	<b>VINO</b>	Pág - 4
	<b>FRUTOS SECOS</b>	Pág - 5
	<b>ACEITE DE OLIVA</b>	Pág - 5
	<b>GANADERÍA</b>	Pág - 6
	<b>HUEVOS</b>	Pág - 7

# Observatorio de precios

De 4 al 10 de abril de 2026



## FRUTAS

	Origen Semana 13	Origen Semana 15	Carrefour	Dia	ECI	Mercadona	Alcampo
<b>FRUTA</b>							
<b>LIMÓN</b>							
Fino GENERALITAT VALENCIANA (Alicante)	0,60	↑ 0,80	2,45	3,05	2,99	3,00	2,59
<b>MANZANA</b>							
Golden Grande I LONJA DEL EBRO	0,70	0,70	1,89	1,99	2,79	2,20	1,69
Gala LONJA DEL EBRO	0,70	0,70	2,15	2,39	2,99	----	1,79
Fuji LONJA DEL EBRO	0,70	0,70	2,59	2,29	2,99	2,40	1,69
<b>NARANJA</b>							
Navel LONJA CITRICOS VALENCIA	0,28	0,28	1,85	1,99	2,49	1,85	1,85
<b>PERA</b>							
Conferencia LONJA DEL EBRO	1,25	1,25	2,29	2,56	2,99	2,45	2,28
Blanquilla LONJA DEL EBRO	0,85	0,85	2,29	----	2,89	----	2,49
<b>PLATANO</b>							
Platano MINISTERIO AGRICULTURA	0,60	↑ 0,64	3,19	3,39	3,25	2,30	1,99
<b>POMELO</b>							
ROJO GENERALITAT VALENCIANA (Alicante)	0,25	0,25	----	----	2,59	1,95	2,29
<b>AGUACATE</b>							
AGUACATE MINISTERIO AGRICULTURA	2,10	↑ 2,24	5,14	5,69	4,99	5,60	5,30

[IR AL ÍNDICE](#)

# Observatorio de precios

De 4 al 10 de abril de 2026



## HORTALIZAS

	Origen Semana 13		Origen Semana 15	Carrefour	Día	ECI	Mercadona	Alcampo
<b>HORTALIZAS</b>								
<b>ACELGA</b>								
ACELGA GOBIERNO DE LA RIOJA	0,70	↓	0,65	2,67	----	4,48	2,68	3,32
<b>APIO</b>								
APIO GENERALITAT VALENCIANA	0,34	↓	0,29	1,99	2,00	1,79	2,00	1,95
<b>BERENJENA</b>								
BERENJENA ASAJA ALMERÍA	1,44	↓	0,96	1,69	3,97	2,99	2,40	1,99
<b>CALABACÍN</b>								
CALABACÍN ASAJA ALMERÍA	0,92	↓	0,60	1,70	1,99	3,25	1,75	1,79
<b>CEBOLLA</b>								
Cebolla dulce MINISTERIO AGRICULTURA	0,37	↓	0,34	2,40	2,49	2,85	2,50	2,49
<b>CHAMPIÑON</b>								
Bandeja pie cortado GOBIERNO DE LA RIOJA	3,60		3,60	5,70	5,96	6,20	5,00	4,96
<b>COLIFLOR</b>								
Coliflor Blanca GOBIERNO DE NAVARRA	0,55	↑	0,85	1,49	2,29	2,99	2,05	2,04
<b>LECHUGA</b>								
Romana GENERALITAT VALENCIANA	0,22		0,22	2,83	1,09	1,49	1,75	----
<b>PATATA</b>								
Blanca (Agrida) LONJA DE LEON	0,12		0,12	1,85	1,89	1,49	1,90	1,84
<b>PEPINO</b>								
Largo ASAJA ALMERÍA	0,66	↓	0,50	2,63	3,40	2,95	2,65	3,48
Español CONSEJERIA DE MURCIA	1,27	↓	0,53	1,93	2,49	2,99	2,15	1,98
<b>PIMIENTO</b>								
Italiano Verde ASAJA ALMERÍA	2,63	↑	2,94	2,42	3,99	3,49	2,50	2,41
Lamuyo Verde ASAJA ALMERÍA	1,42	↑	1,48	2,80	----	3,79	2,80	3,99
Lamuyo Rojo ASAJA ALMERÍA	1,97	↓	1,41	2,80	3,69	3,89	2,90	4,65
<b>PUERRO</b>								
PUERRO GOBIERNO DE NAVARRA	0,60		0,60	2,25	3,95	3,75	2,80	1,75
<b>REPOLLO</b>								
Hoja lisa GENERALITAT VALENCIANA	0,29		0,29	1,79	1,69	1,99	1,80	1,79
Hoja Rizada GENERALITAT VALENCIANA	0,45	↓	0,38	1,85		1,99	1,85	2,99
<b>TOMATE</b>								
Pera ASAJA ALMERÍA	2,53	↓	2,32	2,29	3,19	3,75	2,20	3,12
Suelto ASAJA ALMERÍA	2,25	↓	1,97	2,29	3,29	3,79	2,60	1,94
<b>ZANAHORIA</b>								
Zanahoria MINISTERIO AGRICULTURA	0,40	↑	0,41	1,21	1,35	1,35	1,35	1,24
<b>CALABAZA</b>								
Tipo Cacahuete GENERALITAT VALENCIANA	0,53		0,53	1,89	1,99	1,99	2,30	1,59
<b>BONIATO</b>								
Rojo GENERALITAT VALENCIANA	0,72	↑	0,76	2,89	3,29	5,61	3,35	2,39
<b>BROCOLI</b>								
Brocoli GOBIERNO DE NAVARRA	0,75		0,75	2,40	4,38	3,98	2,60	4,98

[IR AL ÍNDICE](#)

Página 2 | 7

# Observatorio de precios

De 4 al 10 de abril de 2026



## CEREALES

Precios en €/t

	SEMANA 13		SEMANA 15
<b>LONJA DE ALBACETE</b>			
Cebada +62 Kg/Hl	189	↓	188
Avena Rubia	161		161
Trigo Blando	196	↓	195
Trigo Duro (Grupo 2)	221		221
<b>LONJA DE BARCELONA</b>			
Cebada nacional (camión destino)	227	↓	224
Maíz CE (sobre comiión destino)	233	↓	232
Maíz importación puerto Tarragona	225		225
Trigo forrajero nacional (destino)	237	↓	234
<b>LONJA DE CÓRDOBA</b>			
Cebada +62 Kg/Hl			
Avena			
Trigo Blando (Grupo 3)			
Trigo Duro (Grupo 3)			
<b>LONJA DE EXTREMADURA</b>			
Avena (productor almacen comprador)			
Cebada (productor almacen comprador)	210		210
Cebada importación origen puerto			
Trigo pienso importación origen puerto			
Trigo Pienso(productor almacen comprador)	221	↓	219
<b>LONJA DE LEÓN</b>			
Avena	145		145
Cebada	193	↓	192
Maiz (secadero)	213		213
Trigo Pienso	200	↓	197
<b>LONJA DE SALAMANCA</b>			
Avena	150		150
Cebada	204		204
Trigo Blando	208	↓	207
<b>LONJA DE SEVILLA</b>			
Avena importación origen puerto	208	↑	210
Avena nacional			
Cebada importación origen puerto			
Cebada nacional			
Maiz importación origen puerto	228	↑	230
Maíz nacional			
Trigo Blando (Grupo 3)	230		230
Trigo Duro (Grupo 2)			
Trigo pienso importación origen puerto	230		230
<b>LONJA DE TOLEDO</b>			
Cebada +62 Kg/Hl	208		208
Avena Rubia			
Maiz (secadero)	238	↓	237
Trigo duro			
Trigo Pienso	221	↓	219
<b>LONJA CIUDAD REAL</b>			
Avena Rubia	158		158
Cebada pienso (+62 Kgr./Hl.)	190	↓	189
Trigos forrajeros	196	↓	195
Maíz (14% Hdad).	220	↓	219
<b>LONJA VALLADOLID Y PALENCIA</b>			
Cebada (Valladolid)	194	↓	190
Trigo (Valladolid)	201	↓	196
Avena © (Valladolid)	155	↓	154
Centeno (Valladolid)	177	↓	176

[IR AL ÍNDICE](#)

Lonja de Salamanca 6/4/2026 | Lonja de Albacete 9/4/2026 | Toledo 9/4/2026 | Lonja de Córdoba 24/3/2026 | Lonja de Sevilla 7/4/2026 | León 8/4/2026 | Lonja de Barcelona 7/4/2026 | Extremadura 31/3/2026 | Ciudad Real 8/4/2026 | Valladolid 10/4/2026

# Observatorio de precios

De 4 al 10 de abril de 2026



## VINO

Precios en €/hectogrado

	SEMANA 13		SEMANA 15	
	PRECIO MIN	PRECIO MAX	PRECIO MIN	PRECIO MAX
<b>ANDALUCÍA SEMANA VITIVINÍCOLA</b>				
<b>Montilla</b>				
Blanco 12º	8,50	8,60	8,50	8,60
Blanco 15º	8,60	8,90	8,60	8,90
Blanco PX Dulce, litro	4,50	4,55	4,50	4,55
<b>ARAGÓN SEMANA VITIVINÍCOLA</b>				
<b>Barbastró</b>				
Blanco DOP	4,62	4,72	↑ 4,87	↑ 4,97
Rosado DOP	4,80	4,90	↑ 5,05	↑ 5,15
Tinto DOP	5,50	5,60	↑ 5,60	↑ 5,70
<b>CASTILLA LA MANCHA SEMANA VITIVINÍCOLA</b>				
<b>Ciudad Real</b>				
Blanco	3,95	4,10	↓ 3,90	4,05
Tinto	4,40	4,60	4,40	4,60
Tinto Cencibel	4,70	4,90	4,70	4,90
Tinto Doble pasta	4,80	5,00	4,80	5,00
<b>Mérida</b>				
Rosado	4,50	4,60	↑ 4,55	↑ 4,65
Tinto Garnacha	4,20	4,30	↑ 4,25	↑ 4,35
Tinto Tempranillo	4,75	5,05	↑ 4,80	↑ 5,10
<b>Villacañas</b>				
Blanco	4,45	4,60	↓ 3,90	↓ 4,05
Tinto	4,05	4,15	↑ 4,10	↑ 4,20
<b>CATALUÑA SEMANA VITIVINÍCOLA</b>				
<b>Villafranca del Penedés</b>				
Blanco	6,75	6,95	6,75	6,95
Blanco (f.c.)	7,75	7,95	7,75	7,95
Rosado	5,60	5,80	5,60	5,80
Tinto	4,90	5,10	4,90	5,10
Tinto DOP	5,10	5,30	5,10	5,30
<b>COMUNIDAD VALENCIANA SEMANA VITIVINÍCOLA</b>				
<b>Utiel-Requena</b>				
Blanco Macabeo	4,50	4,80	↑ 4,75	↑ 5,05
Doble pasta	4,10	4,25	4,10	4,25
Rosado	4,40	4,60	↑ 4,65	↑ 4,85
Tempranillo	4,15	4,35	4,15	4,35
Tinto	4,00	4,20	4,00	4,20
Tintorera	4,25	4,55	4,25	4,55
<b>LA RIOJA SEMANA VITIVINÍCOLA</b>				
<b>Rioja Media</b>				
Blanco cántara 16l	19,00	19,50	19,00	19,50
Rosado cántara 16l	18,50	19,00	18,50	19,00
Tinto cántara 16l	18,80	19,30	18,80	19,30
<b>NAVARRA OBSERVATORIO NAVARRA</b>				
<b>Navarra</b>				
Blanco Chardonnay	0,78	0,98	↑ 1,02	↑ 1,24
Rosado 13º	0,80	0,94	0,80	0,94
Tinto 13º	0,50	0,59	↑ 0,66	↑ 0,74

[IR AL ÍNDICE](#)

Semana vitivinícola 28/3/2026 | Observatorio de Navarra 5/4/2026

# Observatorio de precios

De 4 al 10 de abril de 2026



## FRUTOS SECOS

Precios en €/kilogramo

	SEMANA 13	SEMANA 15
<b>GOBIERNO DE RIOJA (Kgr.cascara)</b>		
Almendra Comun	1,09	1,09
Almendra Ecológica	1,50	1,50
Almendra Floración tardía	1,68	1,68
Almendra Largueta	1,31	1,31
Almendra Marcona	1,39	1,39
<b>LONJA DE ALBACETE</b>		
Almendra Comuna (multivarietales)	5,10	5,10
Almendra Ecológica	6,50	↑ 6,55
Almendra Guara (monovarietales)	5,20	5,20
Almendra Largueta	5,55	5,55
Almendra Marcona	6,10	6,10
<b>LONJA DE CÓRDOBA</b>		
Almendra Antoñeta		
Almendra Belona	5,75	5,75
Almendra Comuna tradicional (max.0,2)	5,05	5,05
Almendra Constantí	5,50	5,50
Almendra Ecológica	6,50	6,50
Almendra floración tardía monovarietal	5,25	5,25
Almendra Soleta	5,35	5,35
Almendra Guara	5,25	5,25
<b>LONJA DE EBRO</b>		
Almendra Comuna tardia	5,20	5,20
Almendra Comuna tradicional	5,10	5,10
Almendra ecológica (diferentes varied.)	6,55	6,55
Almendra Guara	5,20	5,20
Almendra Largueta	5,55	5,55
Almendra Marcona	6,10	6,10
<b>LONJA DE REUS</b>		
Almendra Común	4,65	4,65
Almendra Largueta	5,25	5,25
Almendra Marcona	5,70	5,70
<b>REGION DE MURCIA</b>		
Almendra Común	4,99	4,99
Almendra Comuna ecológica	6,58	↑ 6,61
Almendra Desmayo Largueta	5,47	5,47
Almendra Guara	5,08	5,08
Almendra Marcona	6,04	↑ 6,06

## ACEITE DE OLIVA

Precios en €/tonelada

	SEMANA 13	SEMANA 15
<b>SISTEMA POOLRED</b>		
Virgen Extra	4,231	↑ 4,274
Virgen	3,489	↑ 3,502
Virgen Lampante	3,170	↓ 3,144

[IR AL ÍNDICE](#)

# Observatorio de precios

## GANADERÍA



Precios en €/kilogramo

		SEMANA 13			SEMANA 15		
		PRECIO MIN	PRECIO	PRECIO MAX	PRECIO MIN	PRECIO	PRECIO MAX
<b>☒ CUNÍCOLA</b>							
Conejo	GOBIERNO DE LA RIOJA		2,55			↓ 2,44	
Conejo de más de 2,125 kg	LONJA DE BELLPUIG		2,59			2,59	
Conejo Joven (1,9-2,25 kg)	MESA NACIONAL LONCUN		2,40			2,40	
Conejo ojos negros	MESA NACIONAL LONCUN		2,45			2,45	
<b>☒ LECHE</b>							
Leche de oveja (Extracto Quesero grasas+proteinas)	LONJA DE TALAVERA		10,61			10,61	
Leche de oveja (Extracto Quesero grasas+proteinas)	LONJA DE ALBACETE	10,53		11,13	10,53		11,13
Leche de oveja (Extracto Quesero grasas+proteinas)	LONJA DE EXTREMADURA						
Leche de cabra (Extracto Quesero grasas+proteinas)	LONJA DE ALBACETE	13,23		13,83	13,23		13,83
Leche de cabra (Extracto Quesero grasas+proteinas)	LONJA DE EXTREMADURA						
Leche de cabra (Extracto Quesero grasas+proteinas)	LONJA DE TALAVERA		12,20		↑	13,15	
<b>☒ OVINO</b>							
Cordero 9-11 kg	LONJA DE ALBACETE	6,36		6,42	6,36		6,42
Cordero 9-11 kg	LONJA DE TALAVERA		6,80			6,80	
Cordero 9-11 kg	LONJA DE SALAMANCA		8,05			8,05	
Cordero 11-15 kg	LONJA DE ALBACETE	6,93		6,99	6,93		6,99
Cordero 11-15 kg	LONJA DE TALAVERA		6,70			6,70	
Cordero 11-15 kg	LONJA DE EXTREMADURA (15 Kg.)	5,93		6,33	5,93		6,33
Cordero 11-15 kg	LONJA DE SALAMANCA (13-15 Kg.)		6,00			6,00	
Cordero 15-19 kg	LONJA DE TALAVERA		6,19			6,19	
Cordero 15-19 kg	LONJA DE EXTREMADURA(19 Kg.)	5,84		6,15	5,84		6,15
Cordero 15-19 kg	LONJA DE SALAMANCA		5,70			5,70	
Cordero 19-23 kg	LONJA DE ALBACETE	6,06		6,12	6,06		6,12
Cordero 19-23 kg	LONJA DE TALAVERA		5,83			5,83	
Cordero 19-23 kg	LONJA DE EXTREMADURA (23 Kg.)	5,73		6,00	5,73		6,00
Cordero 19-23 kg	LONJA DE SALAMANCA		5,75			5,75	
Cordero manchego 19-23 kg	LONJA DE CIUDAD REAL	6,15		6,21	6,15		6,21
Cordero manchego 19-23 kg	LONJA DE ALBACETE		6,18			6,18	
Cordero merino 19-23 kg	LONJA DE CIUDAD REAL	5,91		5,97	5,91		5,97
Cordero lechal 11-15 kg	LONJA DE CIUDAD REAL	7,31		7,37	7,31		7,37
Lechazo hasta 12 kg	LONJA DE LEON		5,50			5,50	
Cordero 9-11 kg	LONJA DE EXTREMADURA (12 K)						
Cordero 15-19 kg	LONJA DE ALBACETE (15-19 KG)	6,45		6,51	6,45		6,51
<b>☒ PORCINO</b>							
Cerdo Normal	LONJA DE SALAMANCA	1,23		1,24	↑ 1,27		↑ 1,28
<b>☒ VACUNO</b>							
Añojo Primera (>350 kg)	LONJA DE SALAMANCA		7,36			↓ 7,29	
Termeras Cruzadas	LONJA DE EXTREMADURA	6,65		6,77	6,65		6,77
<b>☒ AVICOLA</b>							
Pollo	LONJA DEL EBRO		1,26		↑	1,30	

[IR AL ÍNDICE](#)

# Observatorio de precios

De 4 al 10 de abril de 2026



## HUEVOS

	ORIGEN						
	SEMANA 13	SEMANA 15	CARREFOUR	DIA	ECI	MERCADONA	ALCAMPO
L LONJA DE BELLPUIG	2,68	2,68	3,19	3,20		3,20	3,18
L MESA AVÍCOLA TOLEDO	2,83	2,83	3,19	3,20		3,20	3,18
M LONJA DE BELLPUIG	2,49	2,49	2,79	2,88		3,00	2,99
M MESA AVÍCOLA TOLEDO	2,68	2,68	2,79	2,88		3,00	2,99
XL LONJA DE BELLPUIG	2,97	2,97	4,28	4,40		4,30	3,95
XL MESA AVÍCOLA TOLEDO	3,02	3,02	4,28	4,40		4,30	3,95

[IR AL ÍNDICE](#)

NOTA: Los datos incorporados en este Observatorio de precios se obtienen de las siguientes fuentes:

Precios satisfechos al agricultor: lonjas e instituciones reseñadas para cada producto.

Precios en destino: páginas web o app móvil de las empresas de distribución seleccionadas.

A través de este Observatorio de precios, ASAJA pretende exclusivamente contribuir a mejorar el conocimiento y la transparencia del proceso de formación de precios en el marco de la cadena alimentaria.