








Semana 17

ASAJA



Observatorio de precios

del 18 al 24 de abril de 2026

	FRUTAS	Pág - 1
	HORTALIZAS	Pág - 2
	CEREALES	Pág - 3
	VINO	Pág - 4
	FRUTOS SECOS	Pág - 5
	ACEITE DE OLIVA	Pág - 5
	GANADERÍA	Pág - 6
	HUEVOS	Pág - 7

Observatorio de precios

De 18 al 24 de abril de 2026



FRUTAS

	Origen Semana 16	Origen Semana 17	Carrefour	Día	ECI	Mercadona	Alcampo
FRUTA							
LIMÓN							
Fino GENERALITAT VALENCIANA (Alicante)	0,80	0,80	2,45	3,05	2,99	3,00	2,59
MANZANA							
Golden Grande I LONJA DEL EBRO	0,70	0,70	1,89	1,99	2,79	2,20	1,69
Gala LONJA DEL EBRO	0,70	0,70	2,15	2,39	2,99	----	1,79
Fuji LONJA DEL EBRO	0,70	0,70	2,59	2,29	2,99	2,40	1,69
NARANJA							
Navel LONJA CITRICOS VALENCIA	0,30	↑ 0,40	1,85	1,99	2,49	1,85	1,85
PERA							
Conferencia LONJA DEL EBRO	1,25	1,25	2,29	2,56	2,99	2,45	2,28
Blanquilla LONJA DEL EBRO	0,85	0,85	2,29	----	2,89	----	2,49
PLATANO							
Platano MINISTERIO AGRICULTURA	0,85	↑ 0,95	3,19	3,39	3,25	2,30	1,99
AGUACATE							
AGUACATE MINISTERIO AGRICULTURA	2,20	↑ 2,21	5,14	5,69	4,99	5,60	5,30

[IR AL ÍNDICE](#)

Observatorio de precios

De 18 al 24 de abril de 2026



HORTALIZAS

	Origen Semana 16		Origen Semana 17	Carrefour	Día	ECI	Mercadona	Alcampo
HORTALIZAS								
ACELGA								
ACELGA GOBIERNO DE LA RIOJA	0,30	↑	0,60	2,67	----	4,48	2,68	3,32
APIO								
APIO GENERALITAT VALENCIANA	0,29	↑	0,32	1,99	2,00	1,79	2,00	1,95
BERENJENA								
BERENJENA ASAJA ALMERÍA	0,49	↑	0,60	1,69	3,97	2,99	2,40	1,99
CALABACÍN								
CALABACÍN ASAJA ALMERÍA	0,54	↓	0,33	1,70	1,99	3,25	1,75	1,79
CEBOLLA								
Cebolla dulce MINISTERIO AGRICULTURA	0,45	↑	0,50	2,40	2,49	2,85	2,50	2,49
CHAMPIÑON								
Bandeja pie cortado GOBIERNO DE LA RIOJA	3,60		3,60	5,70	5,96	6,20	5,00	4,96
COLIFLOR								
Coliflor Blanca GOBIERNO DE NAVARRA	1,15	↓	1,05	1,49	2,29	2,99	2,05	2,04
LECHUGA								
Romana GENERALITAT VALENCIANA	0,22		0,22	2,83	1,09	1,49	1,75	----
PATATA								
Blanca (Agrida) LONJA DE LEON	0,12		0,12	1,85	1,89	1,49	1,90	1,84
PEPINO								
Largo ASAJA ALMERÍA	0,24	↑	0,29	2,63	3,40	2,95	2,65	3,48
Español CONSEJERIA DE MURCIA	0,53		0,53	1,93	2,49	2,99	2,15	1,98
PIMIENTO								
Italiano Verde ASAJA ALMERÍA	2,10	↓	1,63	2,42	3,99	3,49	2,50	2,41
Lamuyo Verde ASAJA ALMERÍA	1,24	↑	1,42	2,80	----	3,79	2,80	3,99
Lamuyo Rojo ASAJA ALMERÍA	0,98	↓	0,66	2,80	3,69	3,89	2,90	4,65
PUERRO								
PUERRO GOBIERNO DE NAVARRA	0,60	↑	0,66	2,25	3,95	3,75	2,80	1,75
REPOLLO								
Hoja lisa GENERALITAT VALENCIANA	0,31	↓	0,29	1,79	1,69	1,99	1,80	1,79
Hoja Rizada GENERALITAT VALENCIANA	0,38	↑	0,38	1,85		1,99	1,85	2,99
TOMATE								
Pera ASAJA ALMERÍA	2,11	↓	1,52	2,29	3,19	3,75	2,20	3,12
Suelto ASAJA ALMERÍA	1,45	↑	1,46	2,29	3,29	3,79	2,60	1,94
ZANAHORIA								
Zanahoria MINISTERIO AGRICULTURA	0,48	↓	0,34	1,21	1,35	1,35	1,35	1,24
CALABAZA								
Tipo Cacahuete GENERALITAT VALENCIANA	0,36	↓	0,34	1,89	1,99	1,99	2,30	1,59
BROCOLI								
Brocoli GOBIERNO DE NAVARRA	1,70	↑	2,00	2,40	4,38	3,98	2,60	4,98

[IR AL ÍNDICE](#)

Página 2 | 7

Observatorio de precios

De 18 al 24 de abril de 2026



CEREALES

Precios en €/t

	SEMANA 16	SEMANA 17
LONJA DE ALBACETE		
Cebada +62 Kg/Hl	188	↓ 187
Avena Rubia	161	↓ 159
Trigo Blando	195	↓ 194
Trigo Duro (Grupo 2)	221	221
LONJA DE BARCELONA		
Cebada nacional (camión destino)	218	↓ 217
Maíz CE (sobre comión destino)	229	↓ 228
Maíz importación puerto Tarragona	224	↓ 223
Trigo forrajero nacional (destino)	230	↓ 228
LONJA DE CÓRDOBA		
Cebada +62 Kg/Hl		
Avena		
Trigo Blando (Grupo 3)		
Trigo Duro (Grupo 3)	243	243
LONJA DE EXTREMADURA		
Avena (productor almacen comprador)		
Cebada (productor almacen comprador)	206	206
Cebada importación origen puerto		
Trigo pienso importación origen puerto		
Trigo Pienso(productor almacen comprador)	214	214
LONJA DE LEÓN		
Avena	145	145
Cebada	191	191
Maiz (secadero)	213	213
Trigo Pienso	195	↓ 194
LONJA DE SALAMANCA		
Avena	149	↓ 148
Cebada	202	↓ 201
Trigo Blando	205	↓ 203
LONJA DE SEVILLA		
Avena importación origen puerto	210	210
Avena nacional		
Cebada importación origen puerto		
Cebada nacional		
Maiz importación origen puerto	230	230
Maíz nacional		
Trigo Blando (Grupo 3)	228	228
Trigo Duro (Grupo 2)		
Trigo pienso importación origen puerto	224	224
LONJA DE TOLEDO		
Cebada +62 Kg/Hl	208	↓ 206
Avena Rubia		
Maiz (secadero)	237	237
Trigo duro		
Trigo Pienso	219	↓ 217
LONJA CIUDAD REAL		
Avena Rubia	158	158
Cebada pienso (+62 Kgr./Hl.)	189	↓ 188
Trigos forrajeros	195	↓ 194
Maíz (14% Hdad).	219	219
LONJA VALLADOLID Y PALENCIA		
Cebada (Valladolid)	189	189
Trigo (Valladolid)	194	194
Avena © (Valladolid)	154	154
Centeno (Valladolid)	176	176

Lonja de Salamanca 20/4/2026 | Lonja de Albacete 23/4/2026 | Toledo 23/4/2026 | Lonja de Córdoba 14/4/2026 | Lonja de Sevilla 14/4/2026 | León 22/4/2026 | Lonja de Barcelona 21/4/2026 | Extremadura 14/4/2026 | Ciudad Real 22/4/2026 | Valladolid 24/4/2026

[IR AL ÍNDICE](#)

Observatorio de precios

De 18 al 24 de abril de 2026



VINO

Precios en €/hectogrado

	SEMANA 16		SEMANA 17	
	PRECIO MIN	PRECIO MAX	PRECIO MIN	PRECIO MAX
ANDALUCÍA SEMANA VITIVINÍCOLA				
Montilla				
Blanco 12º	8,50	8,60	8,50	8,60
Blanco 15º	8,60	8,90	8,60	8,90
Blanco PX Dulce, litro	4,50	4,55	4,50	4,55
ARAGÓN SEMANA VITIVINÍCOLA				
Barbastro				
Blanco DOP	4,82	4,92	4,82	4,92
Rosado DOP	5,00	5,10	5,00	5,10
Tinto DOP	5,45	5,55	5,45	5,55
CASTILLA LA MANCHA SEMANA VITIVINÍCOLA				
Ciudad Real				
Blanco	4,10	4,25	4,10	4,25
Tinto	4,20	4,40	4,20	4,40
Tinto Cencibel	4,50	4,70	4,50	4,70
Tinto Doble pasta	4,60	4,80	4,60	4,80
Mérida				
Rosado	4,75	4,85	4,75	4,85
Tinto Garnacha	4,45	4,55	4,45	4,55
Tinto Tempranillo	5,00	5,30	5,00	5,30
Villacañas				
Blanco	3,85	4,00	3,85	4,00
Tinto	4,30	4,40	4,30	4,40
CATALUÑA SEMANA VITIVINÍCOLA				
Villafranca del Penedés				
Blanco	6,75	6,95	6,75	6,95
Blanco (f.c.)	7,75	7,95	7,75	7,95
Rosado	5,60	5,80	5,60	5,80
Tinto	4,90	5,10	4,90	5,10
Tinto DOP	5,10	5,30	5,10	5,30
COMUNIDAD VALENCIANA SEMANA VITIVINÍCOLA				
Utiel-Requena				
Blanco Macabeo	4,70	5,00	4,70	5,00
Doble pasta	3,85	4,00	3,85	4,00
Rosado	4,60	4,80	4,60	4,80
Tempranillo	3,90	4,10	3,90	4,10
Tinto	3,75	3,95	3,75	3,95
Tintorera	4,00	4,30	4,00	4,30
LA RIOJA SEMANA VITIVINÍCOLA				
Rioja Media				
Blanco cántara 16l	19,00	19,50	19,00	19,50
Rosado cántara 16l	18,50	19,00	18,50	19,00
Tinto cántara 16l	18,80	19,30	18,80	19,30
NAVARRA OBSERVATORIO NAVARRA				
Navarra				
Blanco Chardonay	1,02	1,24	1,02	1,24
Rosado 13º	0,80	0,94	0,80	0,94
Tinto 13º	0,66	0,74	0,66	0,74

[IR AL ÍNDICE](#)

Semana vitivinícola 12/4/2026 | Observatorio de Navarra 19/4/2026

Observatorio de precios

De 18 al 24 de abril de 2026



FRUTOS SECOS

Precios en €/kilogramo

	SEMANA 16	SEMANA 17
GOBIERNO DE RIOJA (Kgr.cascara)		
Almendra Comun	↑ 1,09	↓ 1,08
Almendra Ecológica	↓ 1,50	↑ 1,51
Almendra Floración tardía	↑ 1,68	↓ 1,64
Almendra Langueta	↑ 1,31	↓ 1,28
Almendra Marcona	↑ 1,39	↓ 1,34
LONJA DE ALBACETE		
Almendra Comuna (multivarietales)	5,10	5,10
Almendra Ecológica	6,55	↑ 6,65
Almendra Guara (monovarietales)	5,20	5,20
Almendra Langueta	5,55	5,55
Almendra Marcona	6,10	6,10
LONJA DE CÓRDOBA		
Almendra Antoñeta		
Almendra Belona	5,75	5,75
Almendra Comuna tradicional (max.0,2)	5,05	5,05
Almendra Constantí	5,50	5,50
Almendra Ecológica	6,50	6,50
Almendra floración tardía monovarietal	5,25	5,25
Almendra Soleta	5,35	5,35
Almendra Guara	5,25	5,25
LONJA DE EBRO		
Almendra Comuna tardia	5,20	5,20
Almendra Comuna tradicional	5,10	5,10
Almendra ecológica (diferentes varied.)	6,55	6,55
Almendra Guara	5,20	5,20
Almendra Langueta	5,55	5,55
Almendra Marcona	6,10	6,10
LONJA DE REUS		
Almendra Común	4,65	↓ 4,60
Almendra Langueta	5,25	5,25
Almendra Marcona	5,70	↓ 5,65
REGION DE MURCIA		
Almendra Común	4,99	4,99
Almendra Comuna ecológica	6,61	6,61
Almendra Desmayo Langueta	5,47	5,47
Almendra Guara	5,08	5,08
Almendra Marcona	6,06	6,06

ACEITE DE OLIVA

Precios en €/tonelada

	SEMANA 16	SEMANA 17
SISTEMA POOLRED		
Virgen Extra	4,346	↓ 4,269
Virgen	3,742	↓ 3,575
Virgen Lampante	3,336	↓ 3,305

[IR AL ÍNDICE](#)

Observatorio de precios

GANADERÍA



Precios en €/kilogramo

		SEMANA 16			SEMANA 17		
		PRECIO MIN	PRECIO	PRECIO MAX	PRECIO MIN	PRECIO	PRECIO MAX
☒ CUNÍCOLA							
Conejo	GOBIERNO DE LA RIOJA		2,44			2,44	
Conejo de más de 2,125 kg	LONJA DE BELLPUIG		2,59			2,59	
Conejo Joven (1,9-2,25 kg)	MESA NACIONAL LONCUN		2,40			2,40	
Conejo ojos negros	MESA NACIONAL LONCUN		2,45			2,45	
☒ LECHE							
Leche de oveja (Extracto Quesero grasas+proteinas)	LONJA DE TALAVERA		10,61			10,61	
Leche de oveja (Extracto Quesero grasas+proteinas)	LONJA DE ALBACETE	10,53		11,13	10,53		11,13
Leche de oveja (Extracto Quesero grasas+proteinas)	LONJA DE EXTREMADURA						
Leche de cabra (Extracto Quesero grasas+proteinas)	LONJA DE ALBACETE	13,23		13,83	13,23		13,83
Leche de cabra (Extracto Quesero grasas+proteinas)	LONJA DE EXTREMADURA						
Leche de cabra (Extracto Quesero grasas+proteinas)	LONJA DE TALAVERA		13,15			13,15	
☒ OVINO							
Cordero 9-11 kg	LONJA DE ALBACETE	6,36		6,42	6,36		6,42
Cordero 9-11 kg	LONJA DE TALAVERA		6,80			6,80	
Cordero 9-11 kg	LONJA DE SALAMANCA		8,05			8,05	
Cordero 11-15 kg	LONJA DE ALBACETE	6,93		6,99	6,93		6,99
Cordero 11-15 kg	LONJA DE TALAVERA		6,70			6,70	
Cordero 11-15 kg	LONJA DE EXTREMADURA (15 Kg.)	5,93		6,33	5,93		6,33
Cordero 11-15 kg	LONJA DE SALAMANCA (13-15 Kg.)		6,00			6,00	
Cordero 15-19 kg	LONJA DE TALAVERA		6,19			6,19	
Cordero 15-19 kg	LONJA DE EXTREMADURA(19 Kg.)	5,84		6,15	5,84		6,15
Cordero 15-19 kg	LONJA DE SALAMANCA		5,70			5,70	
Cordero 19-23 kg	LONJA DE ALBACETE	6,06		6,12	6,06		6,12
Cordero 19-23 kg	LONJA DE TALAVERA		5,83			5,83	
Cordero 19-23 kg	LONJA DE EXTREMADURA (23 Kg.)	5,73		6,00	5,73		6,00
Cordero 19-23 kg	LONJA DE SALAMANCA		5,75			5,75	
Cordero manchego 19-23 kg	LONJA DE CIUDAD REAL	6,15		6,21	6,15		6,21
Cordero manchego 19-23 kg	LONJA DE ALBACETE		6,18			6,18	
Cordero merino 19-23 kg	LONJA DE CIUDAD REAL	5,91		5,97	5,91		5,97
Cordero lechal 11-15 kg	LONJA DE CIUDAD REAL	7,31		7,37	7,31		7,37
Lechazo hasta 12 kg	LONJA DE LEON		5,60			5,60	
Cordero 9-11 kg	LONJA DE EXTREMADURA (12 K)						
Cordero 15-19 kg	LONJA DE ALBACETE (15-19 KG)	6,45		6,51	6,45		6,51
☒ PORCINO							
Cerdo Normal	LONJA DE SALAMANCA	1,26		1,27	1,27		1,28
☒ VACUNO							
Añojo Primera (>350 kg)	LONJA DE SALAMANCA		7,27			7,24	
Terneas Cruzadas	LONJA DE EXTREMADURA	6,65		6,77	6,65		6,77
☒ AVICOLA							
Pollo	LONJA DEL EBRO		1,30			1,30	

[IR AL ÍNDICE](#)

Observatorio de precios

De 18 al 24 de abril de 2026



HUEVOS

	ORIGEN						
	SEMANA 16	SEMANA 17	CARREFOUR	DIA	ECI	MERCADONA	ALCAMPO
L LONJA DE BELLPUIG	2,68	↓ 2,65	3,19	3,20		3,20	3,18
L MESA AVÍCOLA TOLEDO	2,80	↓ 2,78	3,19	3,20		3,20	3,18
M LONJA DE BELLPUIG	2,49	↓ 2,45	2,79	2,88		3,00	2,99
M MESA AVÍCOLA TOLEDO	2,65	↓ 2,63	2,79	2,88		3,00	2,99
XL LONJA DE BELLPUIG	2,97	↓ 2,95	4,28	4,40		4,30	3,95
XL MESA AVÍCOLA TOLEDO	2,99	↓ 2,98	4,28	4,40		4,30	3,95

[IR AL ÍNDICE](#)

NOTA: Los datos incorporados en este Observatorio de precios se obtienen de las siguientes fuentes:

Precios satisfechos al agricultor: lonjas e instituciones reseñadas para cada producto.

Precios en destino: páginas web o app móvil de las empresas de distribución seleccionadas.

A través de este Observatorio de precios, ASAJA pretende exclusivamente contribuir a mejorar el conocimiento y la transparencia del proceso de formación de precios en el marco de la cadena alimentaria.