

**Precios medios nacionales de cereales y forrajes publicados por el
Ministerio de Agricultura, Alimentación y Medio Ambiente
Informes Semanales de Coyuntura Secretaría General Técnica**
Posición comercial: entrada industria euros/tonelada

Fecha cotización	Cebada pienso	Trigo blando panificable	Maíz grano	Alfalfa
Semana 9 27-02/04-03 2012	219,02	245,34	216,47	175,94
Semana 10 5-11/03 2012	220,84	245,55	217,22	176,50
Semana 11 12-18/03 2012	223,17	245,08	219,24	176,50
Semana 12 19-25/03 2012	224,77	245,41	219,44	176,73
Semana 13 26-03/01-04 2012	226,18	244,90	220,56	177,12
Semana 14 02-08/04 2012	227,88	245,92	223,37	177,42
Semana 15 09-15/04 2012	232,04	242,43	225,92	178,23
Semana 16 16-22/04 2012	233,55	239,95	223,96	178,23
Semana 17 23-29/04 2012	232,91	242,82	221,54	178,23
Semana 18 30/04-06/05 2012	232,35	242,59	223,17	180,92
Semana 19 07-13/05 2012	232,73	240,70	223,57	181,37
Semana 20 14-20/05 2012	228,99	241,45	224,70	181,83
Semana 21 21-27/05 2012	227,53	243,07	227,41	183,30
Semana 22 28-05/03-06 2012	225,96	242,15	226,07	183,70
Semana 23 04-10/06 2012	222,50	240,78	227,34	183,31
Semana 24 11-17/06 2012	217,44	242,25	223,63	183,62
Semana 25 18-24/05 2012	216,25	240,61	224,40	183,97
Semana 26 25/06-01/07 2012	219,10	242,71	227,29	185,30
Semana 27 02-08/07 2012	214,11	244,20	232,97	185,50
Semana 28 09-15/07 2012	226,65	253,36	236,45	185,65
Semana 29 16-22/07 2012	222,27	260,14	242,28	187,46
Semana 30 23-29/07 2012	236,36	262,64	246,33	188,78
Semana 31 30-07/5-08 2012	235,66	264,11	246,95	190,26
Semana 32 6-12/08 2012	235,69	265,60	250,43	190,67
Semana 33 13-19/08 2012	236,94	267,03	253,42	191,73
Semana 34 20-26/08 2012	240,46	269,33	258,40	192,74
Semana 36 3-9/09-10/09 2012	243,90	273,39	262,91	193,04
Semana 37 10-16/09 2012	244,42	274,20	262,94	193,04
Semana 38 17-23/09 2012	244,57	274,57	258,41	194,21
Semana 39 24-30/09-2012	244,34	273,96	257,85	195,98
Semana 40 1-7/10 2012	244,44	277,12	254,02	195,99
Semana 41 8/14-10 2012	244,70	278,22	251,60	195,13
Semana 42 15/21-10 2012	246,87	278,73	254,30	195,32
Semana 43 22/28-10 2012	248,77	279,89	255,61	195,32
Semana 44 22-10/4-11 2012	250,32	281,35	256,62	195,32
Semana 45 5/11-11 2012	251,61	282,85	261,48	195,32
Semana 46 12/18-11 2012	253,19	282,05	261,73	197,85
Semana 47 19/25-11	255,04	282,28	262,78	199,81
Semana 48 26/11-2/12 2012	256,90	284,21	263,32	200,34
Semana 49 3/9-12 2012	259,29	284,00	263,97	201,33
Semana 50 10/16-12 2012	258,43	285,08	260,89	201,33
Semana 51 17/23-12 2012	256,30	282,94	257,64	201,33
Semana 52 24/30-12 2012	256,60	283,60	258,23	201,33
Semana 1 31-12/6-01 2013	255,68	281,98	257,29	201,33
Semana 2 7/13-01 2013	252,66	281,55	252,91	202,36
Semana 3 14/20-01 2013	252,98	281,69	253,59	202,79
Semana 4 21/27-01 2013	251,75	278,61	252,35	203,97
Semana 5 28-01/03-02 2013	250,68	278,28	251,52	204,15
Semana 6 04/10-02 2013	247,39	279,04	249,41	204,93
Semana 7 11/17-02 2013	245,35	277,47	247,10	205,16
Semana 8 18/24-02 2013	242,64	273,73	244,83	205,84
Semana 9 25-02/03-03 2013	242,44	274,53	243,31	205,84
Semana 10 04/10-03 2013	239,83	273,16	239,59	206,27

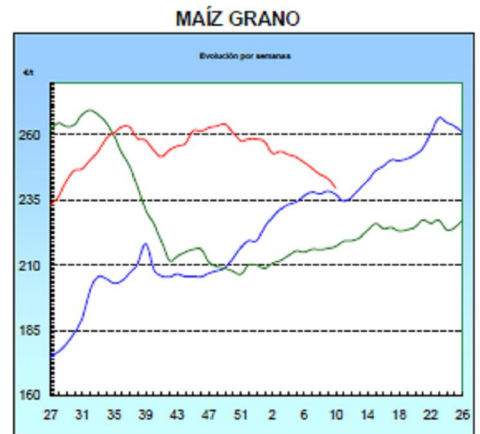
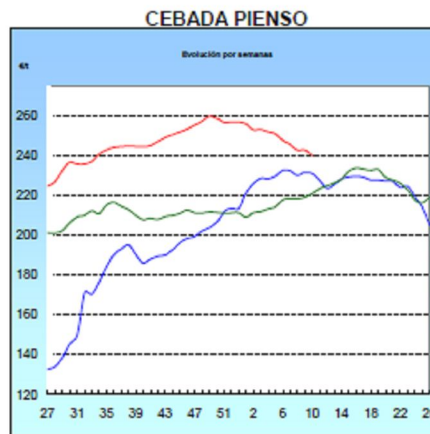
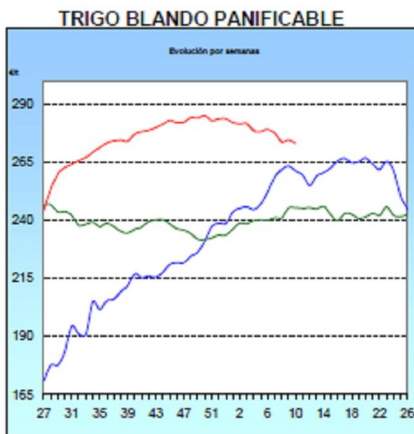
Variación	Cebada pienso	Trigo blando panificable	Maíz grano	Alfalfa
semanal €/t	-2,61	-1,37	-3,72	+0,43
semanal %	-1,08	+0,50	-1,53	+0,21
Semana 9 2012 €/t	+18,99	+27,61	+22,37	+29,86
Semana 9 2011 €/t	+9,05	+11,75	+2,59	+56,51
Semana 9 2010 €/t	+109,46	+109,12	+89,83	+72,30
Semana 9 2009 €/t	+103,08	+83,42	+91,03	+36,96
Semana 9 2008 €/t	+9,93	-9,06	+16,09	+23,77

Fuente: Ministerio de Agricultura, Alimentación y Medio Ambiente. Informes Semanales de Coyuntura Sectorial General Técnica

www.iaia.es

PRECIOS MEDIOS NACIONALES

■ antepenúltima campaña
■ penúltima campaña
■ campaña actual



www.iaia.es