

**Precios medios nacionales de cereales y forrajes publicados por el
Ministerio de Agricultura, Alimentación y Medio Ambiente
Informes Semanales de Coyuntura Secretaría General Técnica**
Posición comercial: entrada industria euros/tonelada

Fecha cotización	Cebada pienso	Trigo blando panificable	Maíz grano	Alfalfa
Semana 39 24-30/09-2012	244,34	273,96	257,85	195,98
Semana 40 1-7/10 2012	244,44	277,12	254,02	195,99
Semana 41 8/14-10 2012	244,70	278,22	251,60	195,13
Semana 42 15/21-10 2012	246,87	278,73	254,30	195,32
Semana 43 22/28-10 2012	248,77	279,89	255,61	195,32
Semana 44 22-10/4-11 2012	250,32	281,35	256,62	195,32
Semana 45 5/11-11 2012	251,61	282,85	261,48	195,32
Semana 46 12/18-11 2012	253,19	282,05	261,48	195,32
Semana 47 19/25-11	255,04	282,28	262,78	199,81
Semana 48 26/11-2/12 2012	256,90	284,21	263,32	200,34
Semana 49 3/9-12 2012	259,29	284,00	263,97	201,33
Semana 50 10/16-12 2012	258,43	285,08	260,89	201,33
Semana 51 17/23-12 2012	256,30	282,94	257,64	201,33
Semana 52 24/30-12 2012	256,60	283,60	258,23	201,33
Semana 1 31-12/6-01 2013	255,68	281,98	257,29	201,33
Semana 2 7/13-01 2013	252,66	281,69	252,91	202,36
Semana 3 14/20-01 2013	252,98	281,69	253,59	202,79
Semana 4 21/27-01 2013	250,77	278,61	252,35	203,97
Semana 5 28-01/03-02 2013	250,68	278,28	251,52	204,15
Semana 6 04/10-02 2013	247,19	279,04	249,41	204,93
Semana 7 11/17-02 2013	245,35	277,47	247,10	205,16
Semana 8 18/24-02 2013	242,64	273,73	244,83	205,84
Semana 9 25-02/03-03 2013	242,44	274,53	243,31	205,84
Semana 10 04/10-03 2013	239,83	273,16	239,59	206,27
Semana 11 11/17-03 2013	239,60	273,71	239,48	206,27
Semana 12 18/24-03 2013	241,66	274,80	241,80	206,27
Semana 13 25/31-03 2013	242,86	272,63	243,29	206,05
Semana 14 1/7-04 2013	242,83	275,82	242,00	206,05
Semana 15 8/14-04 2013	242,36	273,40	241,02	206,05
Semana 16 15/21-04 2013	242,20	272,66	239,95	206,05
Semana 17 22/28-04 2013	241,63	272,50	238,80	203,76
Semana 18 29-04/20-05 2013	240,93	270,82	236,33	203,48
Semana 19 6-12/05 2013	240,57	268,20	235,24	203,13
Semana 20 13-19/05 2013	239,94	267,37	234,05	201,11
Semana 21 20-26/05 2013	236,55	262,54	234,26	199,98
Semana 22 27/05-02/06 2013	234,92	260,97	238,50	199,82
Semana 23 3/9-06	230,27	262,88	237,44	198,35
Semana 24 10/16-06 2013	224,26	259,33	235,17	197,17
Semana 25 17/23-06 2013	220,10	260,62	233,86	194,93
Semana 26 24/30-06 2013	214,60	255,98	236,41	194,15
Semana 27 01/07 2013	200,00	247,81	235,00	192,94
Semana 28 08-14/07 2013	195,50	242,50	233,23	191,43
Semana 29 15-21/07 2013	191,81	234,46	232,02	191,43
Semana 30 22-28/07 2013	185,81	225,96	229,98	190,81
Semana 31 30-07/5-08 2012	180,81	217,00	227,84	190,29
Semana 32 6-12/08 2012	175,26	207,50	222,91	190,29
Semana 33 13-19/08 2012	170,26	200,88	217,11	190,56
Semana 34 20-26/08 2012	167,23	194,42	215,34	189,77
Semana 35 26/08-01/09 2013	167,98	190,40	216,51	188,92
Semana 36 2-8/09 2013	170,40	190,45	213,60	188,85
Semana 37 9-15/09 2013	172,26	188,50	208,31	186,98
Semana 38 16-22/09 2013	171,44	188,15	198,87	185,10
Semana 39 23-29-09 2013	170,63	186,64	190,85	185,30

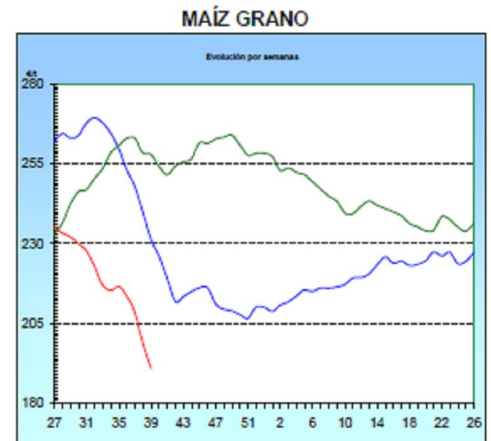
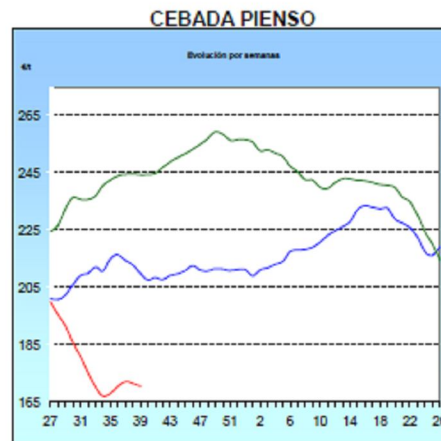
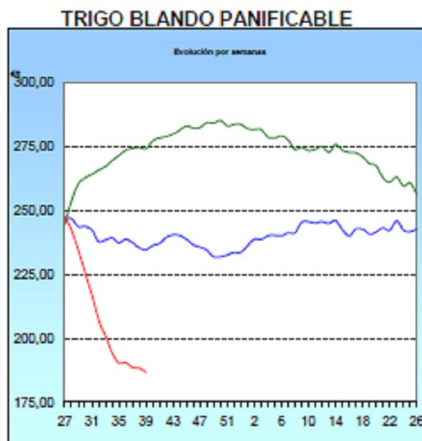
Variación	Cebada pienso	Trigo blando panificable	Maíz grano	Alfalfa
<i>semanal €/t</i>	-0,81	-1,51	-8,02	+0,20
<i>semanal %</i>	-0,47	-0,80	-4,03	+0,01
<i>Semana 39 2012 €/t</i>	-73,71	-87,32	-67,00	-10,68
<i>Semana 39 2011 €/t</i>	-39,32	-47,94	-40,30	+22,10
<i>Semana 39 2010 €/t</i>	-19,55	-25,17	-27,40	+59,74
<i>Semana 39 2009 €/t</i>	+37,32	+11,92	+48,68	+41,52
<i>Semana 39 2008 €/t</i>	-5,37	-40,07	-6,10	+3,01

Fuente: Ministerio de Agricultura, Alimentación y Medio Ambiente. Informes Semanales de Coyuntura Sectorial General Técnica

com

PRECIOS MEDIOS NACIONALES

■ antepenúltima campaña
■ penúltima campaña
■ campaña actual



www