

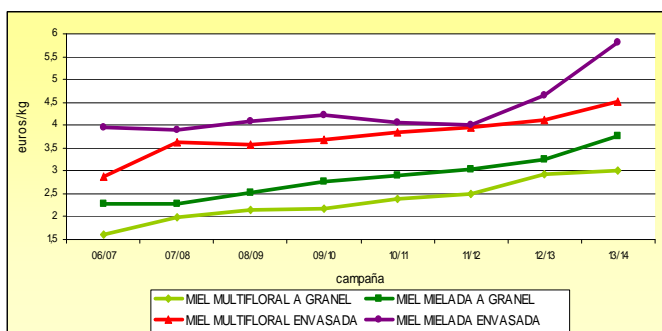
# PRECIOS MIEL – CAMPAÑA 2013/2014

**MIEL** – Subidas de precios de la miel en la campaña 2013/2014, en sus diferentes variedades y presentaciones. Las mieles a granel subieron sus cotizaciones (*miel multifloral a granel*, 2,72% y *miel de mielada a granel*, 15,64%), registrando el mismo comportamiento que las mieles envasadas (*miel multifloral envasada*, 9,98% y *miel de mielada envasada*, 25,22%).

Respecto a los precios medios de las últimas 5 campañas, las cotizaciones registradas en la campaña 2013/14 muestran una significativa subida, con variaciones porcentuales del 24,18% en la *miel multifloral a granel* y del 30,09% en la *miel de mielada a granel*. Respecto a las mieles envasadas, el comportamiento ha sido similar, así, la *miel multifloral envasada* ha subido su precio un 17,87% y la *miel de mielada envasada* un 38,27%.

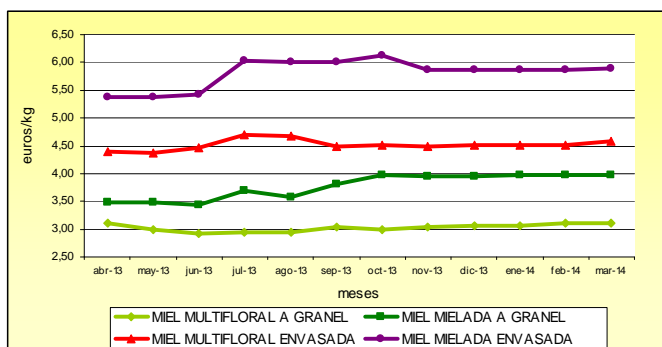
Como se observa en el gráfico posterior, los precios de la miel prosiguen su senda alcista, especialmente significativa en las dos últimas campañas. Las subidas de cotizaciones de la *miel de mielada envasada* fue del 15,71% en la campaña 2012/13 y del 25,22% en ésta 2013/14 y, las de la *miel multifloral a granel*, del 17,60% en la 2012/13 y del 15,64% en la 2013/14.

**Evolución precios MIEL. 2006-2014**



Los precios de la campaña 2013/14 se mantuvieron estables en los primeros tres meses de la campaña (de abril a junio de 2013), en el mes de julio se produjo una elevación en las cotizaciones, especialmente destacada en la *miel de mielada envasada* (11,17%). Los resultados, al final de la campaña, sitúan las variaciones porcentuales en el 2,72% en la *miel multifloral a granel*, en el 15,64% en la *miel de mielada a granel*, en el 9,98% en la *miel multifloral envasada* y en el 25,22% en la *miel de mielada envasada*.

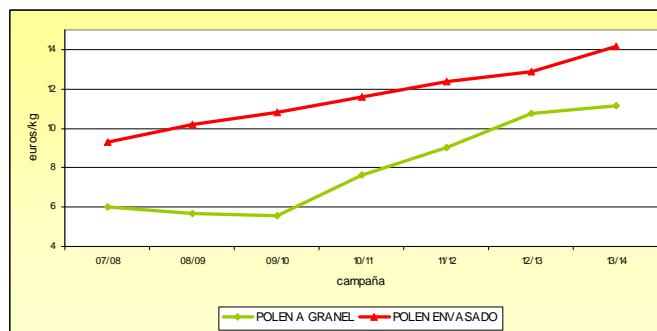
**Evolución precios MIEL. Campaña 2013/2014**



**POLEN** – Los precios del polen registraron subidas más que significativas en su venta envasado (9,80%) y más tenues en su venta a granel (3,80%). Comparando los precios de este producto en la campaña 2013/14 con los precios medios de las últimas 5 campañas, el resultado es una revalorización del 44,56% en su presentación a granel y del 22,47% en su presentación envasada.

Los precios del polen prosiguen su comportamiento alcista, como bien refleja el gráfico que se presenta a continuación. En la campaña 2013/14 las subidas fueron del 9,80% en el polen envasado y del 3,80% en el polen a granel. Más significativas son las alzas en los precios desde la campaña 2009/10, con una elevación de las cotizaciones del 31,28% el *polen envasado* y del 100,52% en el *polen a granel*, duplicando en estos 4 años sus precios.

**Evolución precios POLEN. Campaña 2007/2014**



## Metodología y Reglamentación

El precio de la *miel a granel* es la referida a la posición comercial de venta a la industria o mayorista y la *miel envasada* es la definida como precio de venta de miel envasada al minorista. El "Código Alimentario" clasifica las mieles en tres grandes grupos: - miel multifloral (son aquellas que proceden de una flora variada que hacen imposible identificar su procedencia exacta); - miel monofloral o unifloral (proviene principalmente de una especie vegetal determinada y poseen características organolépticas específicas fáciles de definir); y - miel de mielada (obtenida a partir de secreciones azucaradas de las partes vivas de las plantas o que se encuentran sobre ellas). Las campañas de producción de miel se establecen desde el mes de abril de un año al mes de marzo del año siguiente, así la campaña 2013/14 va desde el mes de abril de 2013 al mes de marzo de 2014. Los precios medios nacionales se obtienen de diferentes informantes repartidos por todo el territorio nacional.

La *legislación comunitaria* en la que se basa la realización de los precios medios mensuales nacionales de la miel es:

- Reglamento (CE) N° 1387/2003 de la Comisión de 1 de agosto de 2003

<http://www.boe.es/doue/2003/196/L00022-00023.pdf>

- Directiva 2001/110/CE del Consejo de 20 de diciembre de 2001

<http://eur-lex.europa.eu/LexUriServ/LexUriServ.do?uri=CELEX:32001L0110:ES:NOT>

- Reglamento (CE) nº 2300/97 de la Comisión de 20 de noviembre de 1997

<http://eur-lex.europa.eu/LexUriServ/LexUriServ.do?uri=CELEX:31997R2300:ES:HTML>

- Reglamento (CE) nº 1221/97 del Consejo de 25 de junio de 1997

[http://www.abejas.org/legislacion/ER1221\\_97.pdf](http://www.abejas.org/legislacion/ER1221_97.pdf)

- Reglamento (CE) nº 1234/2007 del Consejo de 22 de octubre de 2007

<http://eur-lex.europa.eu/LexUriServ/LexUriServ.do?uri=OJ:L:2007:299:0001:0149:ES:PDF>

- Reglamento (CE) nº 811/2007 de la Comisión de 11 de julio de 2007

<http://www.magrama.gob.es/es/ganaderia/temas/produccion-y-mercados->

[ganaderos/REGLAMENTO\\_811\\_2007\\_MODIF\\_917\\_tcm7-113506.pdf](#)

**INTERESANTE**

- Programa Nacional de Medidas de Ayuda a la Apicultura. España 2014-2016

[http://www.magrama.gob.es/es/ganaderia/temas/produccion-y-mercados-ganaderos/Plan\\_Nacional\\_Ap%C3%ADcola\\_2014-2016\\_tcm7-311228.pdf](http://www.magrama.gob.es/es/ganaderia/temas/produccion-y-mercados-ganaderos/Plan_Nacional_Ap%C3%ADcola_2014-2016_tcm7-311228.pdf)

- Anuario de Estadísticas 2012. MAGRAMA. Capítulo 14.3.4

<http://www.magrama.gob.es/es/estadistica/temas/publicaciones/anuario-de-estadistica/default.aspx>

- European Commission: Agriculture and Rural Development. Agricultural Markets. Honey

[http://ec.europa.eu/agriculture/honey/index\\_en.htm](http://ec.europa.eu/agriculture/honey/index_en.htm)

### Evolución precios MIEL. 2006-2014 (euros/kg)

TIPOS DE MIEL Variedad y presentación	2006/07	2007/08	2008/09	2009/10	2010/11	2011/12	2012/13	2013/14	Diferencia 13/14-12/13 (%)	Diferencia 13/14-media últimas 5 campañas (%)
Miel Multifloral a Granel	1,61	1,98	2,16	2,18	2,38	2,50	2,94	<b>3,02</b>	2,72	24,18
Miel Mielada a Granel	2,27	2,27	2,53	2,76	2,91	3,03	3,26	<b>3,77</b>	15,64	30,09
Miel Multifloral Envasada	2,88	3,64	3,57	3,68	3,85	3,96	4,11	<b>4,52</b>	9,98	17,87
Miel Mielada Envasada	3,95	3,89	4,10	4,21	4,05	4,01	4,64	<b>5,81</b>	25,22	38,27

### Evolución precios MIEL. Campaña 2013/2014 (euros/kg)

TIPOS DE MIEL Variedad y presentación	abr-13	may-13	jun-13	jul-13	ago-13	sep-13	oct-13	nov-13	dic-13	ene-14	feb-14	mar-14	Precio Medio
Miel Multifloral a Granel	3,10	2,99	2,91	2,95	2,94	3,04	3,00	3,05	3,05	3,06	3,10	3,10	<b>3,02</b>
Miel Mielada a Granel	3,48	3,48	3,42	3,70	3,59	3,82	3,97	3,94	3,94	3,97	3,97	3,97	<b>3,77</b>
Miel Multifloral Envasada	4,39	4,37	4,46	4,70	4,68	4,49	4,51	4,49	4,52	4,52	4,51	4,58	<b>4,52</b>
Miel Mielada Envasada	5,37	5,38	5,43	6,04	6,02	6,02	6,13	5,87	5,87	5,87	5,87	5,88	<b>5,81</b>

### Evolución precios MIEL. 2008/2014 (euros/kg)

TIPOS DE MIEL Monofloral	2008/09	2009/10	2010/11	2011/12	2012/13	2013/14	Diferencia 13/14-12/13 (%)	Diferencia 13/14-media últimas 5 campañas (%)
Miel de Azahar (Granel)	2,54	2,52	2,68	2,76	3,19	<b>3,65</b>	14,30	33,17
Miel de Eucalipto (Granel)	2,38	2,47	2,67	2,80	2,95	<b>3,27</b>	10,68	23,03
Miel de Romero (Granel)	2,78	2,68	2,97	2,81	2,88	<b>3,37</b>	17,16	19,49
Miel de Azahar (Envasada)	4,70	4,80	4,79	4,94	5,18	<b>5,54</b>	6,94	13,47
Miel de Eucalipto(Envasada)	4,05	4,11	4,33	4,30	4,62	<b>4,80</b>	3,81	12,00
Miel de Romero (Envasada)	4,04	4,15	4,12	4,07	4,90	<b>5,45</b>	11,22	28,05

### Evolución precios POLEN. 2007-2014 (euros/kg)

POLEN Presentación	2007/08	2008/09	2009/10	2010/11	2011/12	2012/13	2013/14	Diferencia 13/14-12/13 (%)	Diferencia 13/14-media últimas 5 campañas (%)
Polen a Granel	6,03	5,66	5,57	7,61	9,03	10,76	<b>11,17</b>	3,80	44,56
Polen Envasado	9,33	10,18	10,79	11,61	12,35	12,90	<b>14,16</b>	9,80	22,47